
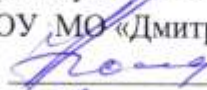


ГОСУДАРСТВЕННОЕ БЮДЖЕТНОЕ ПРОФЕССИОНАЛЬНОЕ ОБРАЗОВАТЕЛЬНОЕ
УЧРЕЖДЕНИЕ МОСКОВСКОЙ ОБЛАСТИ
«ДМИТРОВСКИЙ ТЕХНИКУМ»

ОДОБРЕНО
на заседании ПЦК

«26» августа 2019г.
Протокол № 6


УТВЕРЖДАЮ
Зам. директора по учебно-методической работе
ГБПОУ МО «Дмитровский техникум»
 Н.Е.Горюшкина /
«26» 08 2019г.


РАБОЧАЯ ПРОГРАММА

ПРОФЕССИОНАЛЬНОГО МОДУЛЯ

ПМ.01 Выполнение штукатурных и декоративных работ

***МДК 01.01 ТЕХНОЛОГИЯ ВЫПОЛНЕНИЯ ШТУКАТУРНЫХ
И ДЕКОРАТИВНЫХ РАБОТ***

СОГЛАСОВАНО
Генеральный директор
ООО «ЖилКомСервис Запрудня»
 А. В. Иванов
«31» 08 2019 г.



Дмитров 2019г.

СОДЕРЖАНИЕ

1. ОБЩАЯ ХАРАКТЕРИСТИКА ПРИМЕРНОЙ РАБОЧЕЙ ПРОГРАММЫ ПРОФЕССИОНАЛЬНОГО МОДУЛЯ

2. СТРУКТУРА И СОДЕРЖАНИЕ ПРОФЕССИОНАЛЬНОГО МОДУЛЯ

3. УСЛОВИЯ РЕАЛИЗАЦИИ ПРОГРАММЫ ПРОФЕССИОНАЛЬНОГО МОДУЛЯ

4. КОНТРОЛЬ И ОЦЕНКА РЕЗУЛЬТАТОВ ОСВОЕНИЯ ПРОФЕССИОНАЛЬНОГО МОДУЛЯ

1. ОБЩАЯ ХАРАКТЕРИСТИКА РАБОЧЕЙ ПРОГРАММЫ
ПРОФЕССИОНАЛЬНОГО МОДУЛЯ ПМ.01 ВЫПОЛНЕНИЕ ШТУКАТУРНЫХ И ДЕКОРАТИВНЫХ РАБОТ

1.1. Область применения рабочей программы

Рабочая программа профессионального модуля является частью основной образовательной программы в соответствии с ФГОС СПО 08.01.25 Мастер отделочных строительных и декоративных работ.

1.2. Цель и планируемые результаты освоения профессионального модуля

В результате изучения профессионального модуля студент должен освоить основной вид деятельности «Выполнение штукатурных и декоративных работ» и соответствующие ему профессиональные компетенции:

1.2.1. Перечень общих компетенций

Код	Наименование общих компетенций
ОК 01	Выбирать способы решения задач профессиональной деятельности, применительно к различным контекстам.
ОК 2	Осуществлять поиск, анализ и интерпретацию информации, необходимой для выполнения задач профессиональной деятельности.
ОК 3	Планировать и реализовывать собственное профессиональное и личностное развитие.
ОК 4	Работать в коллективе и команде, эффективно взаимодействовать с коллегами, руководством, клиентами.
ОК 5	Осуществлять устную и письменную коммуникацию на государственном языке с учетом особенностей социального и культурного контекста.
ОК 6	Проявлять гражданско-патриотическую позицию, демонстрировать осознанное поведение на основе общечеловеческих ценностей.
ОК 7	Содействовать сохранению окружающей среды, ресурсосбережению, эффективно действовать в чрезвычайных ситуациях.
ОК 8	Использовать средства физической культуры для сохранения и укрепления здоровья в профессиональной деятельности и поддержание необходимого уровня физической подготовки.
ОК 9	Использовать информационные технологии в профессиональной деятельности.
ОК 10	Пользоваться профессиональной документацией на государственном и иностранном языке.
ОК 11	Планировать предпринимательскую деятельность в профессиональной сфере.

1.2.2. Перечень профессиональных компетенций

Код	Наименование видов деятельности и профессиональных компетенций
ВД 1	Выполнение штукатурных работ
ПК 1.1.	Выполнять подготовительные работы, включающие в себя: организацию рабочего места, выбор инструментов, приспособлений, подбор и расчет материалов, приготовление растворов, необходимых для выполнения работ при производстве урных и декоративных работ в соответствии с заданием и требованиями охраны техники безопасности, пожарной безопасности и охраны окружающей среды.
ПК 1.2.	Выполнять обычные и декоративные штукатурные растворы и смеси в соответствии с устной рецептурой, безопасными условиями труда и охраной окружающей среды.
ПК 1.3.	Производить оштукатуривание поверхностей различной степени сложности вручную и машинным способом с соблюдением технологической последовательности выполнения работ и безопасных условий труда.

В результате освоения профессионального модуля студент **должен:**

Иметь практический опыт	<p>Подготовка рабочих мест, оборудования, материалов и инструментов для выполнения штукатурных и декоративных работ в соответствии с инструкциями и регламентами.</p> <p>Выполнение подготовительных работ, подготовка оснований и поверхностей под штукатурку, приготовление штукатурных и декоративных растворов и смесей, выполнение оштукатуривания поверхностей различной степени сложности и их ремонт.</p> <p>Устройства наливных стяжек полов и оснований под полы</p> <p>Транспортировки и складирования компонентов растворов и сухих строительных смесей для наливных стяжек полов</p> <p>Устройства фасадных, теплоизоляционных, композиционных систем и их ремонт</p> <p>Установки строительных лесов и подмостей</p> <p>Транспортировки и складирования штукатурных и штукатурно-клеевых смесей.</p>
уметь	<p>Организовывать подготовку рабочих мест, оборудования, материалов для выполнения штукатурных и декоративных работ в соответствии с инструкциями и регламентами.</p> <p>Пользоваться установленной технической документацией.</p> <p>Производить дозировку компонентов штукатурных растворов и сухих строительных смесей в соответствии с заданной рецептурой</p> <p>Выполнять подготовительные работы, осуществлять производство работ и ремонт штукатурных и декоративных покрытий, наливных стяжек полов и систем фасадных теплоизоляционных композиционных</p> <p>Диагностировать состояние и степень повреждения ремонтируемой штукатурки, в том числе при ремонте старинных зданий, сооружений и памятников архитектуры; применять электрифицированное и ручное оборудование и инструмент; применять средства индивидуальной защиты</p>

	<p>Транспортировать и складировать компоненты растворов и сухие строительные смеси для наливных стяжек пола, монтировать конструкции строительных лесов и подмостей; применять средства индивидуальной защиты</p> <p>Транспортировать и складировать компоненты штукатурных и штукатурно-клеевых смесей.</p>
знать	<p>Требований инструкций и регламентов к организации и подготовке рабочих мест, оборудования, материалов и инструментов для выполнения штукатурных и декоративных работ;</p> <p>Технологической последовательности выполнения подготовки, производства работ и ремонта штукатурных и декоративных покрытий, наливных стяжек полов и систем фасадных теплоизоляционных композиционных;</p> <p>Составы штукатурных, декоративных и растворов специального назначения и способы дозирования их компонентов;</p> <p>Методика диагностики состояния поврежденной поверхности;</p> <p>Способы покрытия штукатуркой поверхностей при ремонте старинных зданий, сооружений и памятников архитектуры;</p> <p>Назначение и правила применения используемого инструмента и приспособлений;</p> <p>Правила применения средств индивидуальной защиты;</p> <p>Правила транспортировки, складирования и хранения компонентов растворов и сухих строительных смесей для наливных стяжек пола;</p> <p>Правила транспортировки, складирования и хранения компонентов штукатурных и штукатурно-клеевых смесей.</p>

1.3. Количество часов отводимое на освоение профессионального модуля

Всего часов – **744** часов₂

Из них на освоение

МДК **234** часов₂

на практики:

учебную **216** часов₂

производственную **288** часа.

1. СТРУКТУРА И СОДЕРЖАНИЕ ПРОФЕССИОНАЛЬНОГО МОДУЛЯ

2.1. Структура профессионального модуля

Коды профессиональных общих компетенций	Наименования разделов профессионального модуля	Суммарный объем нагрузки, час.	Занятия во взаимодействии с преподавателем, час.					Самостоятельная работа
			Обучение по МДК, в час.			Практики		
			Всего	Практических занятий	Курсовых работ (проектов)	Учебная	Производственная (если предусмотрена рассредоточенная практика)	
1	2	3	4	5	6	7	8	9
ПК 1.1 –ПК 1.5 ОК 1 -11	Раздел 1. Выполнение штукатурных и декоративных работ	650	182	76	-	216	232	20
ПК 1.6 ОК 1 -11	Раздел 2. Устройство наливных стяжек пола	36	8	2			24	4
ПК 1.7 ОК 1 -11	Раздел 3. Монтаж систем фасадных теплоизоляционных композиционных (СФТК)	40	8	2	*		32	*
	Производственная практика (по профилю специальности), часов (если предусмотрена итоговая (концентрированная) практика)	288					288	

	<i>Всего:</i>	<i>738</i>	<i>198</i>	<i>80</i>	<i>*</i>	<i>216</i>	<i>288</i>	<i>24</i>
--	----------------------	-------------------	-------------------	------------------	-----------------	-------------------	-------------------	------------------

2.2. Тематический план и содержание профессионального модуля ПМ 01 «Выполнение штукатурных и декоративных работ»

Наименование разделов и тем профессионального модуля (ПМ), междисциплинарных курсов (МДК)	Содержание учебного материала, <i>практические занятия, внеаудиторная (самостоятельная) учебная работа обучающихся</i>	Объем часов
1	2	3
<i>Раздел 1. Выполнение штукатурных и декоративных работ.</i>		268
<i>МДК 01.01. Технология штукатурных и декоративных работ.</i>		
<i>Тема 1.1. Технология подготовки различных поверхностей.</i>	<i>Содержание</i>	12=8+4
	1. Виды и характеристика поверхностей, подлежащих оштукатуриванию. Требования СНиП 3.04.01-87 «Изоляционные и отделочные покрытия».	
	2. Подготовка кирпичных, бетонных и других камневидных поверхностей под оштукатуривание.	
	3. Подготовка деревянных поверхностей.	
	4. Подготовка разнородных поверхностей под оштукатуривание.	
	5. Подмазка мест примыкания к стенам наличников и плинтусов.	
	6. Способы провешивания поверхностей.	
	7. Наименование, назначение и правила применения инструмента, приспособления и инвентаря для подготовки поверхностей.	
	8. Виды материалов, применяемых при подготовке поверхностей под оштукатуривание.	
	9. Организация труда на рабочем месте.	
10. Техника безопасности при подготовке поверхностей под штукатурку.		
	<i>Тематика практических занятий</i>	4
	1. «Составление таблицы применяемых инструментов, приспособлений, инвентаря для подготовки поверхностей под штукатурку».	2
	2. «Построение схемы организации рабочего места при подготовке поверхностей под оштукатуривание».	2
<i>Тема 1.2. Виды и свойства материалов, применяемых при производстве штукатурных работ.</i>	<i>Содержание</i>	19=12+7
	1. Виды и свойства растворных смесей. 2. Виды и свойства строительных растворов.	

<i>турных работ.</i>	3. Виды, назначение, составы растворов для устройства обычных штукатурок.	
	4. Приготовление растворов и сухих смесей обычных растворов по заданному составу.	
	5. Виды и свойства замедлителей и ускорителей схватывания.	
	6. Виды, назначения, составы и способы приготовления растворов из готовых сухих смесей.	
	7. Техника безопасности при приготовлении растворов.	
	Тематика практических занятий	7
	1. Составление схемы «Виды строительных растворов для обычных штукатурок».	2
	2. Составление таблицы «Назначение растворов для обычных штукатурок».	2
	3. Составление таблицы «Составы растворов и сухих растворных смесей для обычных штукатурок».	1
	4. «Разработка последовательности технологических операций для выполнения работ по приготовлению растворов и сухих растворных смесей»	2
Тема 1.3. Технологические процессы оштукатуривания поверхностей.	Содержание	44=18+26
	1. Многослойная конструкция штукатурки.	
	2. Технологические процессы оштукатуривания поверхностей: нанесение растворов, разравнивание растворов, затирка штукатурки.	
	3. Оштукатуривание углов.	
	4. Оштукатуривание железобетонных поверхностей.	
	5. Разделка потолочных рустов.	
	6. Технологическая последовательность обычного оштукатуривания поверхностей.	
	7. Выполнение простой, улучшенной штукатурки прямолинейных поверхностей стен и потолков.	
	8. Провешивание поверхностей под высококачественное оштукатуривание.	
	9. Способы установки маяков.	
	10. Технологическая последовательность высококачественного оштукатуривания.	
	11. Оштукатуривание по маякам.	
	12. Наименование, назначение и правила применения инструмента, приспособления и инвентаря для оштукатуривания поверхностей.	
	13. Виды материалов, применяемых при оштукатуривании поверхностей.	
	14. Требования СНиП к качеству штукатурок.	
	15. Организация труда на рабочем месте.	
	16. Техника безопасности при оштукатуривании поверхностей	

	Тематика практических занятий	26
	1. «Разработка последовательности технологических операций для выполнения работ по оштукатуриванию поверхностей».	6
	2. «Построение схемы организации рабочего места при оштукатуривании поверхностей».	6
	3. «Составление таблицы допустимых отклонений от требований к качеству штукатурки».	2
	4. «Разработка инструкционно-технологических карт для выполнения работ по провешиванию поверхностей под штукатурку».	6
	5. «Расчёт потребности в материалах для оштукатуривания поверхностей строительными смесями	6
	Итого I полугодие	76
II-полугодие Продолжение		
Тема 1.4. Технология отделки помещений с применением сухих строительных смесей КНАУФ.	Содержание	17=16+1
	1. Правила подготовки поверхностей перед нанесением сухих смесей КНАУФ.	
	2. Правила и условия работы с гипсовыми и цементными сухими смесями; нанесение гипсовых шпатлёвок.	
	3. Виды и назначение сухих смесей КНАУФ, основные требования при работе с ними, основные технические характеристики сухих смесей КНАУФ.	
	4. Вспомогательные материалы, применяемые при работе с сухими смесями.	
	5. Правила транспортировки, складирования и хранения сухих смесей КНАУФ.	
	Тематика практических занятий	1
	1. «Разработка последовательности технологических операций для выполнения работ по оштукатуриванию поверхностей».	1
	Итого II полугодие	17
Итого I курс		93
II курс		

Тема 1.5. Технология отделки оконных и дверных проёмов.	Содержание	12=6+6
	1. Отделка оконных и дверных откосов штукатурными растворами, сборными элементами.	
	2. Железнение поверхности штукатурки.	
	3. Оштукатуривание по сетке.	
	4. Наименование, назначение и правила применения инструмента, приспособления и инвентаря для отделки откосов.	
	5. Основные материалы, применяемые при отделке.	
	6. Требования СНиП к качеству отделки откосов.	
	7. Организация труда на рабочем месте.	
	8. Техника безопасности при оштукатуривании откосов.	
	Тематика практических занятий	6
1. «Построение схемы организации рабочего места при оштукатуривании откосов».	2	
2. «Разработка последовательности технологических операций для оштукатуривания откосов».	2	
3. «Составление таблицы применяемых инструментов, приспособлений, инвентаря для оштукатуривания откосов».	2	
Тема 1.6. Вытягивание тяг.	Содержание	10=6+4
	1. Виды тяг и их профили. Устройство шаблонов для вытягивания тяг. Сборка шаблонов по чертежам.	
	2. Вытягивание тяг постоянного сечения всеми видами растворов на прямолинейных поверхностях с разделкой углов.	
	3. Вытягивание падуг.	
	4. Требования СНиП к качеству выполненных работ.	
	5. Организация труда на рабочем месте.	
	6. Техника безопасности при выполнении отделки.	
	Тематика практических занятий	4
	1. «Разработка последовательности технологических операций для устройства тяг».	1
	2. «Разработка последовательности технологических операций для устройства падуг».	1
3. «Построение схемы организации рабочего места при вытягивании архитектурных деталей» (по видам работ).	1	
4. «Разработка инструкционно-технологических карт для устройства архитектурных деталей» (по видам работ).	1	
Тема 1.7. Технология оштукатуривания колонн и пилястр.	Содержание	14=8+6
	1. Оштукатуривание колонн, пилястр, ниш.	
	2. Наименование, назначение и правила применения инструмента, приспособления и инвентаря для оштукатуривания колонн.	
	3. Требования СНиП к качеству выполненных работ.	
	4. Организация труда на рабочем месте.	
5. Техника безопасности при оштукатуривании колонн, пилястр.		

	6. Оштукатуривание колонн, пилястр, ниш.	
	7. Наименование, назначение и правила применения инструмента, приспособления и инвентаря для оштукатуривания колонн.	
	Тематика практических занятий	6
	1. «Построение схемы организации рабочего места при оштукатуривании колонн».	2
	2. «Составление таблицы применяемых инструментов, приспособлений, инвентаря для оштукатуривания колонн, пилястр».	2
	3. «Расчёт потребности в материалах для оштукатуривания колонн различного сечения».	2
Тема 1.8. Механизация штукатурных работ	Содержание	10=6+4
	1. Виды машин механизмов, применяемых для выполнения штукатурных работ, их назначение.	
	2. Устройство, принцип действия и технические характеристики машин и механизмов.	
	3. Механизированный способ производства работ: нанесение раствора, затирка штукатурки.	
	4. Виды материалов, применяемых при оштукатуривании поверхностей механизированным способом.	
	5. Нанесение растворов машиной РФТ.	
	6. Требования СНиП к качеству выполненных работ.	
	7. Организация рабочего места.	
	8. Электробезопасность. Оказание первой помощи.	
		Тематика практических занятий
	1. Составить алгоритм действий при проведении штукатурных работ с применением штукатурной машины РФТГ 5.	2
	2. «Построение схемы организации рабочего места при оштукатуривании поверхностей с применением машины РФТ	2
Тема 1.9. Выполнение специальных штукатурок.	Содержание	10=6+4
	1. Виды и последовательность выполнения работ.	
	2. Материалы, применяемые для выполнения специальных штукатурок.	
	3. Наименование, назначение и правила применения инструмента, приспособления и инвентаря для оштукатуривания поверхностей	
	4. Требования СНиП к качеству выполненных работ.	
	5. Организация труда на рабочем месте.	
	6. Техника безопасности при выполнении отделки.	
		Тематика практических занятий
	1. Составить таблицу «Виды и назначение специальных штукатурок».	1
	2. Составить таблицу «Составы, способы приготовления специальных растворов».	1
Тема 1.10. Выполнение декоративных штукатурок.	Содержание	11=6+5
	1. Приёмы разметки и разбивки поверхностей фасада.	
	2. Технология выполнения декоративных штукатурок.	
	3. Материалы, применяемые для выполнения декоративных штукатурок.	
	4. Механизированный способ производства работ.	

	5. Наименование, назначение и правила применения инструмента, приспособления и инвентаря для выполнения декоративной штукатурки.	
	6. Требования СНиП к качеству выполненных работ.	
	7. Организация труда на рабочем месте.	
	8. Техника безопасности при выполнении декоративной штукатурки.	
	Тематика практических занятий	5
	1. «Разработка инструкционно-технологических карт для выполнения декоративных штукатурок» (по видам работ).	2
	2. «Разработка инструкционно-технологических карт для выполнения декоративных штукатурок» (по видам работ).	2
	3. Разработка эскизов декоративной штукатурки.	1
Тема 1.11. Облицовка стен гипсовыми строительными плитами.	Содержание	6=2+4
	1. Облицовка стен гипсовыми строительными плитами на клею.	
	2. Облицовка стен гипсовыми строительными плитами каркасным способом.	
	3. Отделка швов между гипсовыми строительными плитами.	
	4. Наименование, назначение и правила применения инструмента, приспособления и инвентаря для облицовки поверхностей гипсовыми строительными плитами.	
	5. Материалы, применяемые для облицовки.	
	6. Отделка помещений с применением комплектных систем КНАУФ: конструкции перегородок, облицовок, подвесных потолков, ППП и технология их монтажа, устройство сборных оснований пола из гипсоволокнистых влагостойких листов.	
	7. Приёмка смонтированных конструкций.	
	8. Техника безопасности при выполнении работ.	
	9. Пожарная безопасность.	
	Тематика практических занятий	4
	1. «Разработка инструкционно-технологических карт для облицовки стен гипсовыми строительными плитами бескаркасным способом».	2
	2. «Разработка инструкционно-технологических карт для облицовки стен гипсовыми строительными плитами каркасным способом».	2
Тема 1.12. Технология ремонта оштукатуренных поверхностей.	Содержание	8= 4+4
	1. Ремонт оштукатуренных поверхностей. Перетирка штукатурки и ремонт тяг.	
	2. Ремонт поверхностей, облицованных гипсовыми строительными плитами.	
	3. Материалы, применяемые для выполнения ремонта штукатурки.	
	4. Наименование, назначение и правила применения инструмента, приспособления и инвентаря для выполнения ремонтных работ.	
	5. Требования СНиП к качеству штукатурок.	
	6. Организация труда на рабочем месте.	
7. Техника безопасности при выполнении штукатурных работ.		

	Тематика практических занятий	4
	1. Составить таблицу «Дефекты штукатурки, причины появления и способы устранения».	1
	2. «Разработка последовательности технологических операций для ремонта сухой штукатурки».	1
	3. «Разработка инструкционно-технологических карт для ремонта оштукатуренных поверхностей».	1
	4. «Расчёт потребности в материалах для ремонта оштукатуренных поверхностей».	1
Самостоятельная учебная работа при изучении раздела 1 <i>Определяется при формировании рабочей программы</i>		20
УП.01 Учебная практика при изучении раздела 1 Виды работ 1. Подготовка поверхностей (бетонных, кирпичных, каменных, металлических) под штукатурку вручную и механизированным способом. 2. Устройство сетчато-армированных конструкций. 3. Приготовление вручную и по заданному составу растворов смесей. 4. Приготовление растворов из сухих растворов смесей. 5. Оштукатуривание поверхностей простой штукатуркой. 6. Улучшенное оштукатуривание вручную поверхностей различной сложности. 7. Отделка откосов. 8. Выполнение работ по устройству марок и маяков. 9. Механизированное оштукатуривание поверхностей. 10. Вытягивание тяг и падуг с разделкой углов. 11. Устройство беспесчаной накрывки, шпатлевание поверхностей. 12. Облицовка поверхностей гипсовыми строительными плитами. 13. Нанесение декоративной штукатурки. 14. Выявление и устранение дефектов штукатурки.		216
Раздел 2. Устройство наливных стяжек пола		8
МДК 01.01. Технология штукатурных и декоративных работ.		8=6+2
Тема 2.1. Устройство наливных стяжек пола.	Содержание	6
	1. Основные и вспомогательные материалы для устройства наливных стяжек пола	
	2. Технология устройства наливных стяжек пола	
	3. Наименование, назначение и правила применения инструмента, приспособления и инвентаря для устройства наливных стяжек пола	
	Тематика практических занятий	2
	1. «Разработка инструкционно-технологических карт на устройство наливных стяжек пола».	1
	2. «Расчёт потребности в материалах и инструментах для устройства наливных стяжек пола».	1
Самостоятельная учебная работа при изучении раздела 2		4
Раздел 3. Монтаж систем фасадных теплоизоляционных композиционных (СФТК)		8
МДК. 01.01 Технология штукатурных и декоративных работ.		8=6+2
Тема 3.1. Технология мон-	Содержание	6

<i>тажа систем фасадных теплоизоляционных композиционных (СФТК).</i>	1. Материалы для монтажа СФТК.	
	2. Технология устройства СФТК.	
	3. Технология ремонта СФТК.	
	4. Наименование, назначение и правила применения инструмента, приспособления и инвентаря для устройства СФТК.	
	Тематика практических занятий	2
	1. «Разработка инструкционно-технологических карт на устройство СФТК».	1
2. «Расчёт потребности в материалах и инструментах для устройства СФТК»	1	
ПП.01 Производственная практика при изучении разделов 1, 2, 3 (если предусмотрено рассредоточенное прохождение практики)		
Виды работ		
<ol style="list-style-type: none"> 1. Выполнение подготовительных работ при производстве штукатурных работ. 2. Выполнение оштукатуривания поверхностей различной степени сложности. 3. Выполнение отделки оштукатуренных поверхностей. 4. Выполнение различных видов декоративных штукатурок. 5. Выполнение ремонта оштукатуренных поверхностей. 6. Подготовка площадки для проведения работ по устройству наливных стяжек пола. 7. Подготовка поверхностей: нивелирование, установка маяков, укладка теплоизоляционных и разделительных слоев 8. Устройство наливных стяжек пола. 9. Выполнение подготовительных работ при монтаже СФТК (подготовка поверхности, материалов, инструментов, установка лесов). 10. Выполнение теплоизоляционного слоя. 11. Выполнение базового и декоративного слоя СФТК. 12. Выполнение ремонта СФТК. 		288
Всего		738

3. УСЛОВИЯ РЕАЛИЗАЦИИ ПРОГРАММЫ ПРОФЕССИОНАЛЬНОГО МОДУЛЯ

3.1. Для реализации программы профессионального модуля должны быть предусмотрены следующие специальные помещения:

кабинет «Основ технологии отделочных строительных работ и декоративно-художественных работ»,

оснащенный оборудованием:

рабочее место преподавателя;

ученические столы и стулья;

маркерная доска;

учебная, справочная и нормативная литература;

образцы строительных материалов и изделий;

стенд «Квалификационные характеристики»;

стенд «Современные материалы и технологии»;

стенд «Инструменты. Приспособления»;

ручные инструменты, приспособления для отделочных строительных работ;

оснащенный техническими средствами обучения:

персональный компьютер с лицензионным программным обеспечением;

мультимедийный проектор.

Лаборатории «**Материаловедения**» оснащенная в соответствии с п. 6.1.2.1. Примерной программы по профессии **08.01.25 Мастер отделочных строительных и декоративных работ.**

Мастерская «**Штукатурных и декоративных работ**», оснащенная в соответствии с п. 6.1.2.2. Примерной программы по профессии **08.01.25 Мастер отделочных строительных и декоративных работ.**

Оснащенные базы практики, в соответствии с п. 6.1.2.3 Примерной программы по профессии **08.01.25 Мастер отделочных строительных и декоративных работ.**

3.2. Информационное обеспечение реализации программы

Для реализации программы библиотечный фонд образовательной организации должен иметь печатные и/или электронные образовательные и информационные ресурсы, рекомендуемые для использования в образовательном процессе.

3.2.1. Печатные издания

1. СНиП 3.04.01-87 Изоляционные и отделочные покрытия
2. Черноус Г. Г. Технология штукатурных работ: учебник / Г. Г. Черноус - М.: Издательский центр «Академия», 2016. - 240 с.
3. Буданов Б.А. Технология монтажа каркасно-обшивных конструкций: учебник для нач. проф. образования / Б.А. Буданов, В. В. Поплавский.— М.: Издательский центр «Академия», 2012. - 176 с.
4. Елизарова В.А. Технология монтажа каркасно-обшивных конструкций. Практикум. Учебное пособие/ В.А. Елизарова. - М.: Издательский центр «Академия», 2015. - 192 с.
5. СНиП III-4-80. Техника безопасности в строительстве.
6. СП 12-135-2003 Безопасность труда в строительстве. Отраслевые типовые инструкции по охране труда.
7. Парикова Е.В. Материаловедение (сухое строительство): учебник для нач. проф. образования / Е.В. Парикова, Г.Н. Фомичева, В.А. Елизарова.- М.: Издательский центр «Академия», 2012.- 304 с.
8. Материаловедение. Отделочные работы : учебник для нач. проф. образования / В.А. Смирнов, Б.А. Ефимов, О.В. Кульков. - 2-е изд., перераб. - М.: Издательский центр «Академия», 2012. - 368 с.
9. Петрова И.В. Общая технология отделочных строительных работ. Учебное пособие для начального профессионального образования / И.В. Петрова.- М.: Издательский центр «Академия», 2015. - 192 с.

4. КОНТРОЛЬ И ОЦЕНКА РЕЗУЛЬТАТОВ ОСВОЕНИЯ ПРОФЕССИОНАЛЬНОГО МОДУЛЯ

Код и наименование профессиональных и общих компетенций, формируемых в рамках модуля	Критерии оценки	Методы оценки
ПК1.1. Выполнять подготовительные работы, включающие в себя: организацию рабочего места, выбор инструментов, приспособлений, подбор и расчет материалов, приготовление растворов, необходимых для выполнения работ при производстве штукатурных и декоративных работ в соответствии с заданием и требованиями охраны труда, техники безопасности, пожарной безопасности и охраны окружающей среды	Оценка процесса подготовки рабочих мест, оборудования, материалов и инструментов для выполнения штукатурных и декоративных работ в соответствии с инструкциями и регламентами	Экспертное наблюдение выполнения практических работ на учебной и производственной практиках: оценка процесса, оценка результатов
ПК 1.2.Выполнять обычные и декоративные штукатурные растворы и смеси в соответствии с установленной рецептурой, безопасными условиями труда и охраной окружающей среды	Оценка процесса выполнения подготовительных работ, подготовки оснований и поверхностей под штукатурку, приготовления штукатурных и декоративных растворов и смесей.	Экспертное наблюдение выполнения практических работ на учебной и производственной практиках: оценка процесса, оценка результатов
ПК 1.3. Производить оштукатуривание поверхностей различной степени сложности вручную и механизированным способом с соблюдением технологической последовательности выполнения операций и безопасных условий труда	Оценка процесса выполнения подготовительных работ, подготовки оснований и поверхностей под штукатурку, приготовления штукатурных и декоративных растворов и смесей, выполнения оштукатуривания поверхностей различной степени сложности и их ремонт	Экспертное наблюдение выполнения практических работ на учебной и производственной практиках: оценка процесса, оценка результатов
ПК1.4. Выполнять декоративную штукатурку на различных поверхностях и архитектурно-конструктивных элементах в соответствии с технологическим заданием и безопасными условиями	Оценка процесса выполнения подготовительных работ, подготовки оснований и поверхностей под штукатурку, приготовления штукатурных и	Экспертное наблюдение выполнения практических работ на учебной и производственной практиках

<p>труда</p>	<p>декоративных растворов и смесей, выполнения оштукатуривания поверхностей различной степени сложности и их ремонт</p>	<p>тиках: оценка процесса, оценка результатов</p>
<p>ПК1.5.Выполнять ремонт оштукатуренных поверхностей с соблюдением технологической последовательности выполнения операций и безопасных условий труда</p>	<p>Оценка процесса выполнения подготовительных работ, подготовки оснований и поверхностей под штукатурку, приготовления штукатурных и декоративных растворов и смесей, выполнения оштукатуривания поверхностей различной степени сложности и их ремонт</p>	<p>Экспертное наблюдение выполнения практических работ на учебной и производственной практиках: оценка процесса, оценка результатов</p>
<p>ПК 1.6. Устраивать наливные стяжки полов с соблюдением технологической последовательности выполнения операций и безопасных условий труда.</p>	<p>Оценка процесса устройства наливных стяжек полов и оснований под полы.</p> <p>Оценка процесса транспортировки и складирование компонентов растворов и сухих строительных смесей для наливных стяжек полов</p>	<p>Экспертное наблюдение выполнения практических работ на учебной и производственной практиках: оценка процесса, оценка результатов</p>
<p>ПК 1.7. Производить монтаж и ремонт систем фасадных теплоизоляционных композиционных с соблюдением технологической последовательности выполнения операций и безопасных условий труда</p>	<p>Оценка процесса устройства фасадных, теплоизоляционных, композиционных систем и их ремонт.</p> <p>Оценка процесса установки строительных лесов и подмостей.</p> <p>Оценка процесса транспортирования и складирования штукатурных и штукатурно-клеевых смесей</p>	<p>Экспертное наблюдение выполнения практических работ на учебной и производственной практиках: оценка процесса, оценка результатов</p>