





ГОСУДАРСТВЕННОЕ БЮДЖЕТНОЕ ПРОФЕССИОНАЛЬНОЕ ОБРАЗОВАТЕЛЬНОЕ
УЧРЕЖДЕНИЕ МОСКОВСКОЙ ОБЛАСТИ «ДМИТРОВСКИЙ ТЕХНИКУМ»

ОДОБРЕНО
на заседании ПЦК

«28» августа 2018 г.
Протокол № 6

УТВЕРЖДАЮ
Зам. директора по учебно-методической работе
ГБПОУ МО «Дмитровский техникум»
 / Н.Е. Горюшкина /
«28» 08 2018 г.

РАБОЧАЯ ПРОГРАММА
УЧЕБНОЙ ДИСЦИПЛИНЫ
ДУП.01.01 ОСНОВЫ ПРОЕКТНОЙ ДЕЯТЕЛЬНОСТИ
по профессии 23.01.17 Мастер по ремонту и обслуживанию автомобилей

г. Дмитров 2018 г.



Программа учебной дисциплины ДУП.01.01 «Основы проектно-исследовательской деятельности» разработана на основе требований Федерального государственного образовательного стандарта среднего (полного) общего образования (приказ Министерства образования и науки Российской Федерации от 17 мая 2012 г. № 413); Приказа Минобрнауки России от 29 декабря 2014 № 1645 «Внесение изменений в приказ Министерства образования и науки Российской Федерации от 17 мая 2012 г. № 413 «Об утверждении Федерального государственного образовательного стандарта среднего (полного) общего образования»; требований Фундаментального ядра содержания общего образования; «Рекомендаций по организации получения среднего общего образования в пределах освоения образовательных программ среднего профессионального образования на базе основного общего образования с учетом требований федеральных государственных образовательных стандартов и получаемой профессии или специальности среднего профессионального образования» (письмо Департамента государственной политики в сфере подготовки рабочих кадров и ДПО от 17.03.2015 № 06-259).

Организация-разработчик:

Государственное бюджетное профессиональное образовательное учреждение Московской области «Дмитровский техникум»



СОДЕРЖАНИЕ

- 1. ОБЩАЯ ХАРАКТЕРИСТИКА ПРОГРАММЫ УЧЕБНОЙ ДИСЦИПЛИНЫ**
- 2. СТРУКТУРА И СОДЕРЖАНИЕ УЧЕБНОЙ ДИСЦИПЛИНЫ**
- 3. УСЛОВИЯ РЕАЛИЗАЦИИ УЧЕБНОЙ ДИСЦИПЛИНЫ**
- 4. КОНТРОЛЬ И ОЦЕНКА РЕЗУЛЬТАТОВ ОСВОЕНИЯ УЧЕБНОЙ ДИСЦИПЛИНЫ**



1. Общая характеристика программы учебной дисциплины «Основы проектной деятельности»

1.1 Область применения примерной программы

Программа учебной «Основы проектной деятельности» (далее Программа) разработана на основе Федерального государственного образовательного стандарта среднего общего образования, Федерального компонента государственного образовательного стандарта среднего общего образования с опорой на примерные программы среднего общего образования и допущенной Министерством образования Российской Федерации программы для общеобразовательных учреждений.

Программа предназначена для обучающихся базового уровня. Значительные изменения, происходящие в последние годы в российском образовании, проявившиеся, в частности, в утверждении принципов лично-ориентированного образования и индивидуального подхода к каждому обучающемуся, сделали популярными новые методы обучения. Одним из них стал метод проектов в целом и метод индивидуальных проектов в частности.

Таким образом, **актуальность** данного курса обусловлена потребностью государства в активном, самостоятельном, мобильном, информационно грамотном, компетентном гражданине общества, а также необходимостью формирования учебно-познавательной компетентности учащихся. Так как она занимает особое место в совокупности компетентностей личности, обеспечивает присвоение человеком всего целостного и разнообразного мира культуры. Более того, познавательная составляющая имманентно присутствует в остальных видах ключевых компетентностей. В тоже время результаты многочисленных исследований учёных, методистов, педагогов-практиков свидетельствуют о недостаточном уровне владения учащимися ключевыми образовательными компетентностями и в том числе важнейшей из них - учебно-познавательной.

1.2. Место дисциплины в структуре основной профессиональной образовательной программы

Отличительная особенность курса состоит в том, что «Основы проектной деятельности» представляет собой учебный проект или учебное исследование, выполняемое обучающимся в рамках одного или нескольких учебных предметов, что обеспечивает приобретение навыков в самостоятельном освоении содержания и методов избранных областей знаний и/или видов деятельности, или самостоятельном применении приобретенных знаний и способов действий при решении практических задач, а также развитие способности проектирования и осуществления целесообразной и результативной деятельности (познавательной, конструкторской, социальной, художественно-творческой, иной). В основе проектной деятельности лежит развитие познавательных навыков, умений самостоятельно конструировать свои знания, ориентироваться в информационном пространстве, развитие критического и творческого мышления, умение увидеть, сформулировать и решить проблему. Индивидуальный проект является логическим завершением школьной проектной системы и, одновременно, переходным элементом, мостом к взрослой, самостоятельной жизни человека. Перед каждым обучающимся стоит задача продемонстрировать уже не отдельные навыки, а умение выполнить работу **самостоятельно** от начала и до конца. Индивидуальный проект выполняется обучающимся в течение одного года в рамках учебного времени, специально отведённого учебным планом, и должен быть представлен в виде завершённого учебного исследования или разработанного проекта: информационного, творческого, социального, прикладного, инновационного, конструкторского, инженерного, иного.



1.3 Цель и планируемые результаты освоения дисциплины

В результате освоения дисциплины обучающийся должен уметь:

- развивать личность, способной адаптироваться в условиях сложного, изменчивого мира, проявлять социальную ответственность, самостоятельно добывать новые знания, работать над развитием интеллекта, конструктивно сотрудничать с окружающими людьми, генерировать новые идеи, творчески мыслить.
- формировать компетентности в области приобретения знаний из различных источников: учебника, дополнительной литературы, Интернета, компьютерных носителей информации, рассказа сверстника и т.д.;
- формировать компетентности в области обработки информации для предоставления её в различных видах,
- формировать компетентности в сфере распространения знаний среди сверстников;
- практически подготавливаться к постановке и реализации реальных задач проектирования, включая элементы научно-исследовательской работы.

В результате изучения учебной дисциплины «Основы проектной деятельности» обучающиеся должны:

Знать:

- Формирование проектного отношения к действительности и способности использовать проектный подход при решении личных и профессиональных задач;
- Формирование аналитической модели процессов, происходящих в конкретных сферах профессиональной деятельности (исследование, организация, творчество);
- Как ориентироваться в современных экономических, политических, культурных процессах и возможных ресурсах личностного и профессионального роста;
- Способы обработки текстовых источников информации;
- Способы анализа текста и записи прочитанного.

1.4. Количество часов, отводимые на освоение учебной дисциплины

Максимальная учебная нагрузка обучающихся **78** часов, в том числе:

Нагрузка во взаимодействии с преподавателем **78** часов;

Самостоятельной работы обучающегося **0** часов

Промежуточная аттестация - **итоговая оценка**

2. Структура и содержание учебной дисциплины

2.1. Примерный объем учебной дисциплины и виды учебной деятельности.

Вид учебной работы	Объем часов
Максимальная учебная нагрузка обучающихся	78
Учебная нагрузка обучающихся	78
в том числе:	
лекции, уроки	30
Практические работы	48
Самостоятельные работы	Не предусмотрена
Промежуточная аттестация форме «защиты проекта»	



2.2 Примерный тематический план и содержание учебной дисциплины

Наименование разделов и тем	Содержание учебного материала и формы организации деятельности обучающихся	Уровень освоения	Объем часов
Введение	Содержание учебного материала Понятие «индивидуальный проект», проектная деятельность, проектная культура. Типология проектов: волонтерские, социальной направленности, бизнес- планы, проекты - прорывы. Проекты в современном мире проектирования. Цели, задачи проектирования в современном мире, проблемы. Научные школы. Методология и технология проектной деятельности.	1	4
Тема № 1 Инициализация проекта	Содержание учебного материала Инициализация проекта, курсовой работы, исследования. Конструирование темы и проблемы проекта, курсовой работы. Проектный замысел. Критерии без отметочной самооценки и оценки продуктов проекта. Критерии оценки курсовой и исследовательской работы. Презентация и защита замыслов проектов, курсовых и исследовательских работ. Методические рекомендации по написанию и оформлению курсовых работ, проектов, исследовательских работ. Структура проекта, курсовых и исследовательских работ.	1,2	22
	Самостоятельная работа Логика действий и последовательность шагов при планировании индивидуального проекта. Картирование лично-ресурсной карты. Базовые процессы разработки проекта и работы, выполняемые в рамках этих процессов. Расчет календарного графика проектной деятельности. Эскизы и модели, макеты проектов, оформлением курсовых работ. Коммуникативные барьеры при публичной защите результатов проекта, курсовых работ. Главные предпосылки успеха публичного выступления. Применение информационных технологий в исследовании, проекте, курсовых работах.		
			12



Тема № 2 Управление завершением проектов, курсовых и исследовательских работ	Содержание учебного материала Основные процессы исполнения, контроля и завершения проекта, курсовых работ. Мониторинг выполняемых работ и методы контроля исполнения. Критерии контроля. Компьютерная обработка данных исследования, проекта и курсовых работ. Управление завершением проекта, курсовых работ. Корректирование критериев оценки продуктов проекта и защиты проекта, курсовых работ. Консультирование по проблемам проектной деятельности, по установке и разработке поставленных перед собой учеником задач, по содержанию и выводам, по продуктам проекта, по оформлению бумажного варианта проектов Самостоятельная работа Организация работы с научной литературой. Знакомство с каталогами. Энциклопедии, специализированные словари, справочники, библиографические издания, периодическая печать и др. Методика работы в музеях, архивах.	1,2,3	22
Тема № 3 Защита результатов проектной деятельности, курсовых работ	Содержание учебного материала Публичная защита результатов проектной деятельности, курсовых работ. Рефлексия проектной деятельности. Индивидуальный прогресс в компетенциях. Экспертиза действий и движения в проекте. Индивидуальный прогресс. Стандартизация и сертификация. Защита интересов проектантов. Основные положения Государственной системы стандартизации Российской Федерации и ее правовые основы, установленные законами РФ «О стандартизации» и «О защите прав потребителей», Государственная система стандартизации. Документы в области стандартизации. Сертификат соответствия. Патентное право в России. Самостоятельная работа Применение информационных технологий в исследовании, проектной деятельности, курсовых работ. Работа в сети Интернет. Способы и формы представления данных. Компьютерная обработка данных исследования. Библиография, справочная литература, каталоги. Оформление таблиц, рисунков и иллюстрированных плакатов, ссылок, сносок, списка литературы. Сбор и систематизация материалов Контрольная работа	2 2,3	16 26 11



		3	2
	Промежуточная аттестация «защита проекта»	3	2
		Всего	78



3. Специальные условия реализации рабочей программы дисциплины

3.1. Образовательные технологии

Технологии обучения выбираются таким образом, чтобы учитывать индивидуальные коммуникационные и учебные способности студентов и способствовать их социальной и профессиональной адаптации. В образовательном процессе используются социально-активные и рефлексивные методы обучения, технологии социокультурной реабилитации с целью оказания помощи в установлении полноценных межличностных отношений с другими студентами, создании комфортного психологического климата в студенческой группе.

В качестве образовательных технологий, используемых при реализации различных видов учебной работы и дающих наиболее эффективные результаты освоения данной адаптационной дисциплины, применяются:

- Лекционно-семинарская система - дает возможность сконцентрировать материал в блоки и преподнести его как единое целое, а контроль проводить по предварительной подготовке учащихся.

- Информационно-коммуникационные технологии - дают возможность преподавателю визуализировать процесс усвоения учебного материала студентами, используя интеграцию в одном программном продукте разнообразных видов информации; предоставляют удобные возможности работы с материалом за счет нелинейной организации контента (выделения ключевых объектов и организации перекрестных ссылок между ними).

- Технология обучения в малых группах - предполагает организацию групп обучающихся, работающих совместно над решением какой-либо проблемы, служит прекрасной подготовкой к проектной деятельности обучающихся.

- Игровая технология - способствует развитию познавательных интересов, активизации деятельности обучающихся, установлению коммуникативных связей.

- Технология проблемного обучения. Особенность проблемных методов состоит в том, что методы основаны на создании проблемных ситуаций, активной познавательной деятельности обучающихся, состоящих в поиске и решении сложных вопросов, требующих актуализации знаний, анализа.

Учебно-методический материал по дисциплине, включающий в себя методические указания для обучающихся и курс лекций, предоставляется обучающемуся с ограниченными возможностями в печатном и электронном виде.

Активные и интерактивные формы проведения занятий, используемые в учебном процессе

Семестр	Вид занятия*	Используемые активные и интерактивные формы проведения занятий	Разработанные учебно-методические материалы, обеспечивающие реализацию формы проведения занятий
4	Л	Круглый стол, проблемная лекция, интерактивная экскурсия	Тематические презентации, электронные образовательные ресурсы, опорные конспекты лекций
	ПЗ, С	творческие задания; работа в малых группах; метод кейсов; деловая игра, игра-соревнование	Презентации, контекстные кейсы в электронном виде, практические задания

*) Л - лекции, ПЗ - практические занятия, С - семинары



3.2. Материально-техническое обеспечение

-учебный кабинет посадочные места (30) по количеству обучающихся, рабочее место преподавателя - один;

-технические средства обучения: компьютер с подключением к интернету, принтер

Интернет- ресурсы

www. fcior. edu. ru (Федеральный центр информационно-образовательных ресурсов).

www. booksgid. com (Bookz Gid. Электронная библиотека).

www. window. edu. ru (Единое окно доступа к образовательным ресурсам).

www. school. edu. ru (Российский образовательный портал. Доступность, качество, эффективность).

3.3. Информационное обеспечение обучения

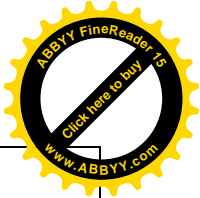
Основная литература

1. Голуб Г.Б., Перельгина Е.А., Чуракова О.В. Метод проектов - технология компетентностно-ориентированного образования: Методическое пособие для педагогов /Под ред.проф.Е.Я.Когана. - Самара: Учебная литература, 2018. - 176с.

1. Голуб Г.Б., Перельгина Е.А., Чуракова О.В. Основы проектной деятельности школьника / Под ред.проф.Е.Я.Когана. - Самара: Учебная литература, 2018. - 224с.

4. Контроль и оценка результатов освоения

Результаты обучения (освоенные знания, умения и навык)	Критерии оценки	Формы и методы обучения, контроль и оценка результатов обучения
Знания: <i>Владение</i> специальной терминологией по теме проекта, использованной в сообщении; Культура дискуссии. Тьюторские технологии разработки индивидуальных курсовых проектов. Анализировать и оценивать полученные результаты. Собирать материал, пополнять кейс заданий. Создавать план выполнения индивидуального курсового проекта. Составление и заполнение графика работы индивидуального проекта. <u>Грамотность</u> оформления материала (правильное оформление ссылок, библиографического списка, точность и ясность изложения мысли, отсутствие речевых ошибок).	Полнота ответов, точность формулировок, не менее 75% правильных ответов. Не менее 75% правильных ответов. Актуальность темы, адекватность результатов поставленным целям, полнота ответов, точность формулировок, адекватность применения профессиональной терминологии <u>Актуальности</u> темы проекта исследования и четкая формулировка этой темы. <u>Соответствие методов и приемов</u> работы поставленным целям и задачам исследования проекта. Непротиворечивость, логичность, доказательность, полнота	Текущий контроль при проведении: Сообщение готовой информации разными средствами: изложение, рассказ, объяснение, лекция, беседа, обсуждение, дискуссия, диспут, конференция. Использование знаний по определенному алгоритму, обучение по программирующим пособиям: учебники, плакаты, рисунки, диаграммы, схемы, модели, формулы, уравнения и т.д.; Решение задач, оформление лабораторных работ, выполнение контрольных работ с самостоятельным решением задач. Промежуточная аттестация в форме защиты курсовой работы.



	<p>и глубина раскрытия темы в целом и ее отдельных аспектов. Степень «начитанности» автора по исследуемой проблеме (знание соответствующей литературы, широта охвата первоисточников, уровень их осмысления).</p>	
<p>Умения:</p> <ul style="list-style-type: none"> • Раскрытия темы: <i>дедуктивный</i> (автор попеременно решает поставленные задачи, разбивая их на идеи); <i>индуктивный</i> (создаются мелкие фрагменты работы, которые объединяются в укрупненные). Выбирать пути написания курсовой работы. цель определена, ясно сформулирована, четко обоснована; • Предоставить развернутый план основных этапов и всех необходимых промежуточных шагов по достижению цели; • Раскрыть тему проекта продемонстрировать глубокие знания, выходящие за рамки школьной программы; • раскрыть полную информацию из разнообразных источников; • раскрыть творческий подход к идее проекта; 	<p>Правильность, полнота выполнения заданий, точность формулировок, точность расчетов, соответствие требованиям Адекватность, оптимальность выбора способов действий, методов, техник, последовательностей действий и т.д. -Точность оценки -Соответствие требованиям инструкций, регламентов Рациональность действий и т.д. Творческий подход к решению проблемы (критическое отношение к используемой литературе, наличие собственных замечаний, комментариев, иллюстраций к тем или иным теоретическим положениям, самостоятельность в анализе, толковании и классификации языковых фактов, явлений). <u>Композиционная</u> стройность текста (введение, главы, разделы работы, выводы к ним, заключение, библиографический список используемой литературы, приложение).</p>	<p>Текущий контроль: Показ пути решения проблемы с помощью различных вариантов. Самостоятельная работа с использованием учебников, книг, инструктивно - технологической и справочной документации, учебно-наглядных пособий и компьютерных средств обучения, компьютерных программ, решение учебных задач на компьютерных средствах. Постановка задачи, проблемы. Самостоятельный поиск решения с использованием учебных и наглядных пособий, компьютерных технологий. Выдвижение проблемы урока, обобщение полученных результатов. Самостоятельные наблюдения, творческие и практические исследования лабораторных и контрольных работ. Промежуточная аттестация: - экспертная оценка выполнения проекта</p>



Основные критерии оценки проектов

1. Актуальность темы исследования и четкая формулировка этой темы.
2. Соответствие методов и приемов работы поставленным целям и задачам исследования.
3. Непротиворечивость, логичность, доказательность, полнота и глубина раскрытия темы в целом и ее отдельных аспектов.
4. Степень «начитанности» автора по исследуемой проблеме (знание соответствующей литературы, широта охвата первоисточников, уровень их осмысления).
5. Творческий подход к решению проблемы (критическое отношение к используемой литературе, наличие собственных замечаний, комментариев, иллюстраций к тем или иным теоретическим положениям, самостоятельность в анализе, толковании и классификации языковых фактов, явлений).
6. Композиционная стройность текста (введение, главы, разделы работы, выводы к ним, заключение, библиографический список используемой литературы, приложение).
7. Грамотность оформления материала (правильное оформление ссылок, библиографического списка, точность и ясность изложения мысли, отсутствие речевых ошибок).

Процесс подготовки и защиты курсовой работы складывается из нескольких этапов:

- 1) выбор темы исследования;
- 2) подбор литературы и ее изучение;
- 3) сбор фактического материала и его первичная обработка;
- 4) построение работы;
- 5) ее написание и оформление;
- 6) защита работы.

Требования к оформлению

Среднестатистический объем курсовой работы составляет примерно 15 - 30 страниц машинописного текста.

- **Параметры страницы:**
 1. поля — 2,5 см с каждой стороны
 2. размер бумаги — А4, ориентация книжная (т.е. вертикально)
- **Формат основного шрифта:**

Times, размер 12 пт для основного текста, 14 пт для названия курсовой, 10 пт для сносок и списка литературы

- **Формат абзаца:**
 1. выравнивание по ширине
 2. первая строка: в основном тексте — отступ на 1,25 см
- **Сноски:**
 1. положение — „внизу страницы“ (не „в конце документа“ и не „внизу текста“)
 2. нумерация — арабскими цифрами
- **Библиографические ссылки:**

1. в тексте в квадратных скобках указывается фамилия автора или сокращённое название сборника, год издания работы и номера страниц: [Автор, год: страницы]

2. после текста под рубрикой „Литература“ приводится полное название работы с библиографической информацией.

Введение к прекурту занимает примерно 5 - 10 % от всего текста. В нем раскрывается актуальность выбранной темы, определяются цель и основные задачи работы, формулируются объект и предмет исследования, его методы, указываются теоретическая и практическая значимость решения исследуемой проблемы. Делается краткий обзор литературы.

В конце вводной части желательно раскрыть структуру работы, т.е. перечислить ее разделы и обосновать последовательность их расположения.

Основная часть проекта воплощена в главах, разделах и подразделах. Содержание



первой главы обычно посвящается рассмотрению теоретических аспектов изучаемой проблемы. Если у автора нет собственных взглядов на решение исследуемой проблемы, он может придерживаться наиболее приемлемой концепции, разработанной одним из видных ученых, подкрепляя ее своими примерами.

Вторая глава носит преимущественно практический характер. Ценность работы определяется богатством анализируемого материала; чем больше разбирается примеров, тем убедительнее звучат выдвигаемые выводы.

Если работа имеет экспериментальную часть исследования. В ней описываются условия и ход проведенного эксперимента, его этапы, полученные результаты, формулируются практические выводы и рекомендации.

В конце каждой главы делаются *выводы*, отражающие в сжатом, концентрированном виде ее основное содержание. Они должны быть четкими и точными.

Заключение - это не механическое суммирование выводов к главам проекта сочинения. Надо всячески избегать буквального повторения формулировок, а необходимо изыскать новые обороты речи. Основные выводы в тексте заключения лучше всего изложить в виде пронумерованных тезисов, формулировка которых должна быть предельно лаконичной и отчетливой (около 5 % всего текста.)

По результатам защиты проекта выставляются:

- **оценка 5 «отлично»**, если все требования по работе с проектом выполнены, полное владение материалом защиты, представлен итоговый продукт (без нарушений), даны исчерпывающие ответы на поставленные вопросы во время защиты;
- **оценка 4 «хорошо»**, если допущены неточности при выполнении требований по работе с проектом, неуверенное владение материалом защиты, представлен итоговый продукт (имеются незначительные нарушения), даны исчерпывающие ответы на поставленные вопросы во время защиты;
- **оценка 3 «удовлетворительно»**, если допущены неточности при выполнении требований по работе с проектом, неполное владение



