





Государственное бюджетное профессиональное образовательное  
учреждение Московской области  
«Дмитровский техникум»

---

ОДОБРЕНО  
на заседании ПЦК  
  
«20» августа 2018г.  
Протокол № 6


УТВЕРЖДАЮ  
Зам. директора по учебно-методической работе  
ГБПОУ МО «Дмитровский техникум»  
 /Н.Е.Горюшкина/  
«20» 08 2018г.

**РАБОЧАЯ ПРОГРАММА  
УЧЕБНОЙ ПРАКТИКИ**

**ПМ.01 – УП.01.01**

основной профессиональной образовательной программы  
по профессии среднего профессионального образования

**23.01.17 Мастер по ремонту и обслуживанию автомобилей**

СОГЛАСОВАНО  
Директор АО «Яхрома-Лада»  
  
«Яхрома-Лада» И. В. Тимашков  
«20» 08 2018 года

г. Дмитров 2018 г.



**Организация-разработчик:**

Государственное бюджетное профессиональное образовательное учреждение Московской области «Дмитровский техникум» (ГБПОУ МО «Дмитровский техникум»)



## СОДЕРЖАНИЕ

1. АСПОРТ РАБОЧЕЙ ПРОГРАММЫ УЧЕБНОЙ ПРАКТИКИ
2. СТРУКТУРА И СОДЕРЖАНИЕ УЧЕБНОЙ ПРАКТИКИ
3. УСЛОВИЯ РЕАЛИЗАЦИИ ПРОГРАММЫ УЧЕБНОЙ ПРАКТИКИ
4. КОНТРОЛЬ И ОЦЕНКА РЕЗУЛЬТАТОВ ОСВОЕНИЯ УЧЕБНОЙ ПРАКТИКИ



# 1. ПАСПОРТ РАБОЧЕЙ ПРОГРАММЫ УЧЕБНОЙ ПРАКТИКИ

## М.01 «Техническое состояние систем, агрегатов, деталей и механизмов автомобиля»

### 1.1. Область применения программы

Рабочая программа учебной практики (далее программа практики) - является частью основной профессиональной образовательной программы в соответствии с ФГОС по профессии СПО **23.01.17 «Мастер по ремонту и обслуживанию автомобилей»** в части освоения вида профессиональной деятельности (ВПД): **Определять техническое состояние систем, агрегатов, деталей и механизмов автомобиля.**

### 1.2. Цель и планируемые результаты освоения программы

В результате прохождения программы практики студент должен освоить вид профессиональной деятельности: определять техническое состояние систем, агрегатов, деталей и механизмов автомобиля и соответствующие ему профессиональные компетенции:

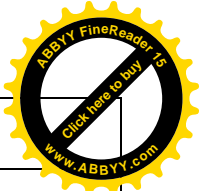
- ПК 1.1. Определять техническое состояние автомобильных двигателей.
- ПК 1.2. Определять техническое состояние электрических и электронных систем автомобилей.
- ПК 1.3. Определять техническое состояние автомобильных трансмиссий.
- ПК 1.4. Определять техническое состояние ходовой части и механизмов управления автомобилей.
- ПК 1.5. Выявлять дефекты кузовов, кабин и платформ.

### Перечень общих компетенций:

- ОК 01. Выбирать способы решения задач профессиональной деятельности, применительно к различным контекстам.
- ОК 02. Осуществлять поиск, анализ и интерпретацию информации, необходимой для выполнения задач профессиональной деятельности
- ОК 03. Планировать и реализовывать собственное профессиональное и личностное развитие.
- ОК 04. Работать в коллективе и команде, эффективно взаимодействовать с коллегами, руководством, клиентами.
- ОК 05. Осуществлять устную и письменную коммуникацию на государственном языке с учетом особенностей социального и культурного контекста.
- ОК 07. Содействовать сохранению окружающей среды, ресурсосбережению, эффективно действовать в чрезвычайных ситуациях.
- ОК 09. Использовать информационные технологии в профессиональной деятельности.
- ОК 10. Пользоваться профессиональной документацией на государственном и иностранном языке.

### Спецификация ПК/ разделов профессионального модуля

Формируемые компетенции	Название раздела		
	Действия (дескрипторы)	Умения	Знания



**Определение технического состояния автомобилей**

**По направлению «Устройство автомобилей»**

<p><b>ПК 1.1.-1.5. ОК 01-05, 07, 0910.</b></p>	<p>Разборка и сборка систем, агрегатов и механизмов автомобилей, их регулировка</p>	<p>Определять порядок разборки и сборки, объяснять работу систем, агрегатов и механизмов автомобилей, разных марок и моделей, выбирать необходимую информацию для их сравнения, соотносить регулировки систем, агрегатов и механизмов автомобилей с параметрами их работы.</p>	<p>Устройство, принцип действия, работа, регулировки, порядок разборки и сборки систем, агрегатов и механизмов автомобилей, разных марок и моделей, их технические характеристики и особенности конструкции</p>
--	---	--	---

**По направлению «Техническая диагностика автомобилей»**

<p><b>ПК 1.1.-1.5. ОК 01-05, 07, 0910.</b></p>	<p>Приемка и подготовка автомобиля к диагностике. Выполнение пробной поездки. Общая органолептическая диагностика систем, агрегатов и механизмов автомобилей по внешним признакам. Проведение инструментальной диагностики автомобилей. Оценка результатов диагностики автомобилей. Оформление диагностической карты автомобиля</p>	<p>Проводить беседу с заказчиком для выявления его претензий к работе автомобиля, проводить внешний осмотр автомобиля, составлять необходимую документацию. Выявлять по внешним признакам отклонения от нормального технического состояния систем, агрегатов и механизмов автомобилей, делать на их основе прогноз возможных неисправностей. Выбирать методы диагностики и необходимое диагностическое оборудование, подключать и использовать диагностическое оборудование, выбирать и использовать программы диагностики, проводить диагностику систем, агрегатов и механизмов автомобилей. Пользоваться технологической документацией на диагностику автомобилей, соблюдать регламенты диагностических работ,</p>	<p>Технические документы на приёмку автомобиля в технический сервис. Психологические основы общения с заказчиками. Устройство и принцип действия систем, агрегатов и механизмов автомобилей, регулировки и технические параметры исправного состояния систем, агрегатов и механизмов автомобилей, основные внешние признаки неисправностей систем, агрегатов и механизмов автомобилей. Диагностируемые параметры работы систем, агрегатов и механизмов автомобилей, методы инструментальной диагностики автомобилей, диагностическое оборудование, возможности и технические характеристики. Основные неисправности систем, агрегатов и механизмов автомобилей и способы их выявления при инструментальной диагностике. Коды неисправностей, диаграммы работы электронного контроля работы автомобильных</p>
--	---	--	--



		<p>рекомендованные автопроизводителями.</p> <p>Читать и интерпретировать данные, полученные в ходе диагностики.</p> <p>Определять по результатам диагностических процедур неисправности систем, агрегатов и механизмов автомобилей, оценивать остаточный ресурс отдельных наиболее изнашиваемых деталей, принимать решения о необходимости ремонта и способах устранения выявленных неисправностей. Применять информационно-коммуникационные технологии при составлении отчетной документации по диагностике автомобилей.</p> <p>Заполнять форму диагностической карты автомобиля.</p> <p>Формулировать заключение о техническом состоянии автомобиля</p>	<p>систем, предельные величины износов их деталей и сопряжений. Содержание диагностической карты автомобиля, технические термины, типовые неисправности.</p> <p>Информационные программы технической документации по диагностике автомобилей.</p>
--	--	---	---

**1.3. Количество часов на освоение программы учебной практики: учебной практики - 72 часа;**



## 2. СТРУКТУРА И СОДЕРЖАНИЕ УЧЕБНОЙ ПРАКТИКИ

по профессиональному модулю

**ПМ.01 «Техническое состояние систем, агрегатов, деталей и механизмов  
автомобиля»**

**Тематический план учебной и производственной практики.**

№ п/п	№ темы	Наименование темы	Кол-во часов
1	2	3	4
		<b>Учебная практика</b>	<b>72 ч</b>
1	1.1	Инструктаж по технике безопасности. Определение технического состояния автомобильных двигателей.	6
2	1.2	Сборка-разборка автомобильных двигателей.	6
3	2.1	Инструктаж по технике безопасности. Определение технического состояния электрических и электронных систем автомобилей.	6
4	2.2	Сборка-разборка элементов электрооборудования автомобилей.	6
5	3.1	Инструктаж по технике безопасности. Определение технического состояния автомобильных трансмиссий.	6
6	3.2	Сборка-разборка коробок передач и ведущих мостов автомобилей.	6
7	4.1	Инструктаж по технике безопасности. Определение технического состояния ходовой части.	6
8	4.2	Сборка-разборка передней и задней подвески автомобилей.	6
9	5.1	Инструктаж по технике безопасности. Определение технического состояния механизмов управления автомобилей.	6
10	5.2	Сборка-разборка механизмов рулевого управления и тормозных механизмов автомобилей.	8
11	6.	Инструктаж по технике безопасности. Выявление дефектов кузовов, кабин и платформ.	8
12		Дифференцированный зачет	2



### **3. УСЛОВИЯ РЕАЛИЗАЦИИ ПРОГРАММЫ УЧЕБНОЙ ПРАКТИКИ профессиональному модулю**

#### **ПМ.01 Техническое состояние систем, агрегатов, деталей и механизмов автомобиля**

##### **3.1. Требования к минимальному материально-техническому обеспечению**

Реализация программы учебной практики осуществляется в:

###### **1. Диагностической мастерской, оснащенной следующим оборудованием:**

- подъемник;
- диагностическое оборудование: (система компьютерной диагностики с необходимым программным обеспечением; сканер, диагностическая стойка, мультиметр, осциллограф, компрессометр, люфтомер, эндоскоп, стетоскоп, газоанализатор, пуско-зарядное устройство, вилка нагрузочная, лампа ультрафиолетовая, аппарат для заправки и проверки давления системы кондиционера, термометр);

- инструментальная тележка с набором инструмента (гайковерт пневматический, набор торцевых головок, набор накидных/рожковых ключей, набор отверток, набор шестигранников, динамометрические ключи, молоток, набор выколоток, плоскогубцы, кусачки,)

###### **2. Лаборатории диагностики электрических и электронных систем автомобиля:**

- рабочее место преподавателя;
- рабочие места обучающихся;
- комплект деталей электрооборудования автомобилей и световой сигнализации;
- приборы, инструменты и приспособления;
- демонстрационные комплексы «Электрооборудование автомобилей»;
- плакаты по темам лабораторно-практических занятий
- Стенд «Диагностика электрических систем автомобиля»
- Стенд «Диагностика электронных систем автомобиля»,
- Осциллограф,
- Мультиметр,
- Комплект расходных материалов



##### **3.2. Информационное обеспечение обучения**

###### **Перечень рекомендуемых учебных изданий, Интернет-ресурсов, дополнительной литературы**

###### **Основные источники (печатные):**

1. Пузанков А. Г. Автомобили. Устройство и техническое обслуживание. Учебник для СПО. - М: Издательский центр «Академия», 2016. -640с.;
2. Пехальский А.П. Устройство автомобилей. Учебник для СПО. - М: Издательский центр «Академия», 2017. - 528с.;
3. Кузнецов А.С. Техническое обслуживание и диагностика двигателя внутреннего сгорания — М: Академия, 2018.;
4. Власов В.М. Технологическое обслуживание и ремонт автомобилей. - М: Издательский центр «Академия», 2019. - 480с.;





#### **Дополнительные источники:**

1. Селифонов В.В., Бирюков М.К. Устройство, техническое обслуживание грузовых автомобилей. - М: Издательский центр «Академия», 2016. - 400 с.
2. Доронкин В.Г. Ремонт автомобильных кузовов: окраска: учеб пос. - М: Издательский центр «Академия», 2016. - 64 с.;
3. Яковлев В.Ф. Диагностика электронных систем автомобиля. Издательство: Солон-Пресс, 2018 - 273.;
4. Шишлов А.Н., Лебедев СВ. Устройство, техническое обслуживание и ремонт автомобильных двигателей. — М.: КАТ № 9, 2016.
5. Шишлов А.Н., Лебедев СВ. Устройство, техническое обслуживание и ремонт электрооборудования автомобилей. — М.: КАТ № 9, 2016.
6. Шишлов А.Н., Лебедев СВ. Устройство, техническое обслуживание и ремонт трансмиссии автомобилей. - М.: КАТ № 9, 2016.
7. Шишлов А.Н., Лебедев СВ. Устройство, техническое обслуживание и ремонт ходовой части автомобилей. — М.: КАТ № 9, 2016.
8. Шишлов А.Н., Лебедев СВ. Устройство, техническое обслуживание и ремонт органов управления автомобилей. — М.: КАТ № 9, 2016.

#### **Электронные ресурсы:**

<http://www.ru.wikipedia.org>

<http://www.autoezda.com/diagnostika-avto>

<http://autoustroistvo.ru>

<http://tezcar.ru>

<http://ustroistvo-avtomobilya.ru>

### **3.3. Организация образовательного процесса**

Освоению программы практики по ПМ.01 «Техническое состояние систем, агрегатов, деталей и механизмов автомобиля» предшествует изучение следующих дисциплин:

1. Электротехника;
2. Материаловедение;
3. Охрана труда.

Медицинские ограничения регламентированы Перечнем медицинских противопоказаний Министерства здравоохранения Российской Федерации.

### **3.4. Кадровое обеспечение образовательного процесса**

Реализация образовательной программы должна быть обеспечена руководящими и педагогическими работниками образовательной организации, а также лицами, привлекаемыми к реализации образовательной программы на условиях гражданско-правового договора, в том числе из числа руководителей и работников организаций, направление деятельности которых соответствует области профессиональной деятельности, указанной в пункте 1.5 ФГОС СПО по профессии 23.01.17 Мастер по ремонту и обслуживанию автомобилей и имеющих стаж работы в данной профессиональной области не менее 3 лет.

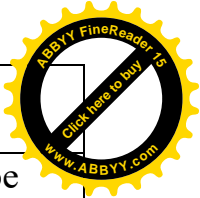


Квалификация педагогических работников образовательной организации должна отвечать квалификационным требованиям, указанным в квалификационных справочниках, и (или) профессиональном стандарте «Педагог профессионального обучения, профессионального образования и дополнительного профессионального образования». Педагогические работники получают дополнительное профессиональное образование по программам повышения квалификации, в том числе в форме стажировки в организациях направления деятельности которых соответствует области профессиональной деятельности «40 Сквозные виды профессиональной деятельности в промышленности», не реже 1 раза в 3 года с учетом расширения спектра профессиональных компетенций.

Доля педагогических работников (в приведенных к целочисленным значениям ставок), обеспечивающих освоение обучающимися профессиональных модулей, имеющих опыт деятельности не менее 3 лет в организациях, направление деятельности которых соответствует области профессиональной деятельности, указанной в пункте 1.5 ФГОС СПО по профессии 23.01.17 Мастер по ремонту и обслуживанию автомобилей, в общем числе педагогических работников, реализующих образовательную программу, должна быть не менее 25 процентов.

#### 4. КОНТРОЛЬ И ОЦЕНКА РЕЗУЛЬТАТОВ ОСВОЕНИЯ УЧЕБНОЙ ПРАКТИКИ

Профессиональные компетенции	Оцениваемые знания и умения, действия	Методы оценки (указываются типы оценочных заданий и их краткие характеристики, например, практическое задание, в том числе ролевая игра, ситуационные задачи и др.; проект; экзамен, в том числе - тестирование, собеседование)	Критерии оценки
ПК 1.1. Определять техническое состояние автомобильных двигателей.	Выбирать методы диагностики, выбирать необходимое диагностическое оборудование и инструмент, подключать и использовать диагностическое оборудование, выбирать и использовать	Практическая работа; Дифференцированный зачет	Экспертное наблюдение и оценка результатов практических работ



	программы диагностики		
	Проведение инструментальной диагностики автомобильных двигателей.	Практическая работа; Дифференцированный зачет	Экспертное наблюдение и оценка результатов практических работ
ПК 1.2. Определять техническое состояние электрических и электронных систем автомобилей.	Выбирать методы диагностики, выбирать необходимое диагностическое оборудование и инструмент, подключать диагностическое оборудование для определения технического состояния электрических и электронных систем автомобилей. Пользоваться измерительными приборами	Практическая работа; Дифференцированный зачет	Экспертное наблюдение и оценка результатов практических работ
	Проведение инструментальной и компьютерной диагностики технического состояния электрических и электронных систем автомобилей	Практическая работа; Дифференцированный зачет	Экспертное наблюдение и оценка результатов практических работ
ПК 1.3. Определять техническое состояние автомобильных трансмиссий.	Выбирать методы диагностики, выбирать необходимое диагностическое оборудование и инструмент, использовать диагностическое оборудование, выбирать и использовать	Практическая работа; Дифференцированный зачет	Экспертное наблюдение и оценка результатов практических работ



	<p>программы диагностики, проводить диагностику агрегатов трансмиссии. Соблюдать безопасные условия труда в профессиональной деятельности.</p>		
	<p>Проведение инструментальной диагностики технического состояния автомобильных трансмиссий</p>	<p>Практическая работа; Дифференцированный зачет</p>	<p>Экспертное наблюдение и оценка результатов практических работ</p>
<p>ПК 1.4. Определять техническое состояние ходовой части и механизмов управления автомобилей.</p>	<p>Выбирать методы диагностики, выбирать необходимое диагностическое оборудование и инструмент, подключать и использовать диагностическое оборудование, выбирать и использовать программы диагностики, Соблюдать безопасные условия труда в профессиональной деятельности.</p>	<p>Практическая работа; Дифференцированный зачет</p>	<p>Экспертное наблюдение и оценка результатов практических работ</p>
	<p>Проведение инструментальной диагностики технического состояния ходовой части и механизмов управления автомобилей</p>	<p>Практическая работа; Дифференцированный зачет</p>	<p>Экспертное наблюдение и оценка результатов практических работ</p>
<p>ПК 1.5. Выявлять дефекты кузовов, кабин и платформ.</p>	<p>Диагностировать техническое состояние кузовов, кабин и платформ автомобилей, проводить измерения геометрии кузовов.</p>	<p>Практическая работа; Дифференцированный зачет</p>	<p>Экспертное наблюдение и оценка результатов практических работ</p>



	Соблюдать безопасные условия труда в профессиональной деятельности.		
	Проведение инструментальной диагностики технического состояния кузовов, кабин и платформ автомобилей	Практическая работа; Дифференцированный зачет	Экспертное наблюдение и оценка результатов практических работ