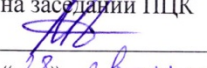
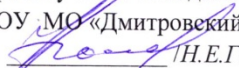




ГОСУДАРСТВЕННОЕ БЮДЖЕТНОЕ ПРОФЕССИОНАЛЬНОЕ ОБРАЗОВАТЕЛЬНОЕ
УЧРЕЖДЕНИЕ МОСКОВСКОЙ ОБЛАСТИ
«ДМИТРОВСКИЙ ТЕХНИКУМ»

ОДОБРЕНО
на заседании ПЦК

«28» августа 2020г.
Протокол № 6

УТВЕРЖДАЮ
Зам. директора по учебно-методической работе
ГБПОУ МО «Дмитровский техникум»
 Н.Е.Горюшкина /
«28» 08 2020г.

РАБОЧАЯ ПРОГРАММА

ПРОФЕССИОНАЛЬНОГО МОДУЛЯ

ПМ.02 ПОДБОР И ВЫПОЛНЕНИЕ ПРИЧЕСОК РАЗЛИЧНОГО
НАЗНАЧЕНИЯ, С УЧЕТОМ ПОТРЕБНОСТЕЙ КЛИЕНТА

Специальность 43.02.13 Технология парикмахерского искусства

СОГЛАСОВАНО

Генеральный директор

ООО «Альпы-Гольф»

 В. С. Королев

«29» августа 2020 г.



Дмитров 2020 г.



Программа профессионального модуля ПМ.02 ПОДБОР И ВЫПОЛНЕНИЕ ПРИЧЕСОК РАЗЛИЧНОГО НАЗНАЧЕНИЯ, С УЧЕТОМ ПОТРЕБНОСТЕЙ КЛИЕНТА разработана в соответствии с требованиями Федерального государственного образовательного стандарта среднего профессионального образования по специальности 43.02.13 Технология парикмахерского искусства, утвержденного приказом Министерства образования и науки Российской Федерации от "09" декабря 2016 года №1558 и зарегистрированного Министерством юстиции Российской Федерации "20" декабря 2016 года (Регистрационный № 44830).

Организация-разработчик: Государственное бюджетное профессиональное образовательное учреждение Московской области «Дмитровский техникум»

Разработчик:

Куликова А. В, преподаватель первой квалификационной категории



СОДЕРЖАНИЕ

1. ОБЩАЯ ХАРАКТЕРИСТИКА РАБОЧЕЙ ПРОГРАММЫ ПРОФЕССИОНАЛЬНОГО МОДУЛЯ
2. СТРУКТУРА И СОДЕРЖАНИЕ ПРОФЕССИОНАЛЬНОГО МОДУЛЯ
3. УСЛОВИЯ РЕАЛИЗАЦИИ ПРОГРАММЫ ПРОФЕССИОНАЛЬНОГО МОДУЛЯ
4. КОНТРОЛЬ И ОЦЕНКА РЕЗУЛЬТАТОВ ОСВОЕНИЯ ПРОФЕССИОНАЛЬНОГО МОДУЛЯ



1. ОБЩАЯ ХАРАКТЕРИСТИКА РАБОЧЕЙ ПРОГРАММЫ ПРОФЕССИОНАЛЬНОГО МОДУЛЯ

ПМ.02 Подбор и выполнение причесок различного назначения, с учетом потребностей клиента

1.1. Область применения рабочей программы

Рабочая программа профессионального модуля является частью основной образовательной программы в соответствии с ФГОС СПО по специальности 43.02.13 Технология парикмахерского искусства. Укрупненная группа специальностей 43.00.00 Сервис и туризм.

1.2. Цель и планируемые результаты освоения профессионального модуля

В результате изучения профессионального модуля студент освоит вид профессиональной деятельности **Подбор и выполнение причесок различного назначения, с учетом потребностей клиента** и соответствующие ему профессиональные компетенции:

1.2.1. Перечень общих компетенций

Код	Наименование общих компетенций
ОК 01.	Выбирать способы решения задач профессиональной деятельности, применительно к различным контекстам.
ОК 02.	Осуществлять поиск, анализ и интерпретацию информации, необходимой для выполнения задач профессиональной деятельности.
ОК 03.	Планировать и реализовывать собственное профессиональное и личностное развитие.
ОК 04.	Работать в коллективе и команде, эффективно взаимодействовать с коллегами, руководством, клиентами.
ОК05.	Осуществлять устную и письменную коммуникацию на государственном языке с учетом особенностей социального и культурного контекста.
ОК 06.	Проявлять гражданско-патриотическую позицию, демонстрировать осознанное поведение на основе общечеловеческих ценностей.
ОК 07.	Содействовать сохранению окружающей среды, ресурсосбережению, эффективно действовать в чрезвычайных ситуациях.
ОК 08.	Использовать средства физической культуры для сохранения и укрепления здоровья в процессе профессиональной деятельности и поддержания необходимого уровня физической подготовленности.
ОК 09.	Использовать информационные технологии в профессиональной деятельности.
ОК 10.	Пользоваться профессиональной документацией на государственном и иностранном языке.



ОК 11.	Планировать предпринимательскую деятельность в профессиональной сфере.
--------	--

1.2.2. Перечень профессиональных компетенций

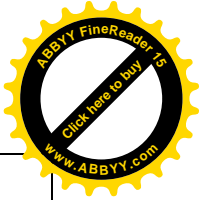
Код	Наименование видов деятельности и профессиональных компетенций
ВД 2.	Подбор и выполнение причесок различного назначения, с учетом потребностей клиента
ПК 2.1.	Выполнять прически различного назначения (повседневные, вечерние, для торжественных случаев) с учетом актуальных тенденций моды.
ПК 2.2.	Изготавливать постижерные изделия из натуральных и искусственных волос с учетом потребностей клиента.
ПК 2.3.	Выполнять сложные прически на волосах различной длины с применением украшений и постижерных изделий, с учетом потребностей клиента.

В результате освоения профессионального модуля студент должен:

Иметь практический опыт	<p>Организация рабочего места с соблюдением правил санитарии и гигиены, требований безопасности;</p> <p>диагностика поверхности кожи и волос клиента, определение типажа и потребностей клиентов;</p> <p>разработка эскизов прически и формирование образа с учетом индивидуальных особенностей клиента;</p> <p>выполнение классических причесок различного назначения; моделирование и изготовление постижерных изделий из натуральных и искусственных волос; выполнение сложных причесок на волосах различной длины с применением украшений и постижерных изделий; обсуждение с клиентом качества выполненной услуги; консультирование по подбору профессиональных средств для домашнего использования.</p>
уметь	<p>рационально организовывать рабочее место, соблюдать правила санитарии и гигиены, соблюдать требования по технике безопасности;</p> <p>проводить визуальный осмотр и диагностику состояния кожи головы и волос клиента; определять тип и структуру волос;</p> <p>выявлять потребности клиентов;</p> <p>разработать эскизы прически и сформировать образ с учетом индивидуальных особенностей клиента; выполнять классические прически;</p> <p>выполнять прически с накладками и шиньонами с учетом норм времени;</p> <p>применять стайлинговые средства для волос; осуществлять</p>



	<p>моделирование и изготовление постижерных изделий из натуральных и искусственных волос;</p> <p>изготавливать украшения и дополнения для причесок различного назначения;</p> <p>выполнять сложные прически на волосах различной длины с применением украшений и постижерных изделий с учетом норм времени;</p> <p>применять стайлинговые средства для волос;</p> <p>обсуждать с клиентом качество выполненной услуги;</p> <p>Профессионально и доступно давать рекомендации по использованию профессиональных средств для ухода за волосами и укладки волос в домашних условиях.</p>
знать	<p>устройство, правила эксплуатации и хранения применяемого оборудования, инструментов;</p> <p>санитарно-эпидемиологические нормы и требования в сфере парикмахерских услуг;</p> <p>требования охраны труда, организации и подготовки рабочего места для выполнения парикмахерских работ; виды парикмахерских работ;</p> <p>анатомические особенности, пропорции и пластика головы;</p> <p>типы, виды и формы натуральных волос;</p> <p>психология общения и профессиональная этика; правила, современные формы и методы обслуживания потребителя;</p> <p>состав и свойства профессиональных препаратов и используемых материалов; законы композиции; законы колористики;</p> <p>основы моделирования и композиции причесок; приемы художественного моделирования причесок;</p> <p>направление моды в парикмахерском искусстве;</p> <p>технологии выполнения классических причесок; технологии выполнения причесок с накладками и шиньонами; нормы времени на выполнение прически;</p> <p>структура, состав и физические свойства натуральных и искусственных волос;</p>



	<p>технологии моделирования и изготовления постижерных изделий из натуральных и искусственных волос;</p> <p>технологии выполнения сложных причесок на волосах различной длины с применением украшений и постижерных изделий;</p> <p>психология общения и профессиональная этика; правила, современные формы и методы обслуживания потребителя;</p> <p>психология общения и профессиональная этика; правила, современные формы и методы обслуживания потребителя; показатели качества продукции (услуги).</p>
--	--

1.3. Количество часов, отводимое на освоение профессионального модуля

Всего часов 540

Из них на освоение МДК -105

на практики, в том числе учебную -144 и производственную - 180

самостоятельная работа 22



2. Структура и содержание профессионального модуля ПМ.02 Подбор и выполнение причесок различного назначения, с учетом потребностей клиента

2.1. Структура профессионального модуля ПМ.02. Подбор и выполнение причесок различного назначения, с учетом потребностей клиента

Коды профессиональных общих компетенций	Наименования разделов профессионального модуля **	Суммарный объем нагрузки, час.	Занятия во взаимодействии с преподавателем, час					Самостоятельная работа
			Обучение по МДК			Практики		
			Всего	Лабораторных и практических занятий	Курсовых работ	Учебная	Производственная (если предусмотрена рассредоточенная практика)	
1	2	3	4	5	6	7	8	9
ПК 2.1. ОК 01, ОК 02, ОК 03, ОК 04, ОК 05, ОК 06, ОК 07, ОК 08, ОК 09, ОК 10	Раздел 1. МДК.02.01 Технология выполнения постижерных изделий из натуральных и искусственных волос	180	86	40	-	72	-	22
ПК 2.2, ПК 2.3. ОК 01, ОК 02, ОК 03, ОК 04, ОК 05, ОК 06, ОК 07, ОК 08, ОК 09, ОК 10	Раздел 2. МДК.02.02 Моделирование причесок различного назначения с учетом актуальных тенденций моды.	180	86	40		72	-	22
ПК 2.1, ПК 2.2, ПК 2.3. ОК 01, ОК 02, ОК 03, ОК 04, ОК 05, ОК 06, ОК 07, ОК 08, ОК 09, ОК 10	Производственная практика (по профилю специальности), часов (если предусмотрена итоговая (концентрированная) практика)	180					180	-
	Всего:	540	105	80	-	144	180	44



2.2. Тематический план и содержание профессионального модуля ПМ.02 Подбор и выполнение причесок различного назначения, с учетом потребностей клиента

Наименование разделов и тем профессионального модуля (ПМ), междисциплинарных курсов (МДК)	Содержание учебного материала, лабораторные работы и практические занятия, самостоятельная учебная работа обучающихся, курсовая работа (проект)	Объем часов
1	2	3
Раздел 1.		86
МДК. 02.01 Технология выполнения постижерных изделий из натуральных и искусственных волос. Тема 1.1. Основы технологии постижерных работ	Содержание 1. Историческая справка. 2. Инструменты, оборудование, материалы и сырье постижерного цеха 3. Состав и свойства профессиональных препаратов и используемых материалов; 4. Организация рабочего места постижера. 5. Основные требования к помещению постижерного цеха. 6. Основное сырье. Натуральные и искусственные волосы. 7. Виды, назначение, характеристика основных и вспомогательных материалов	4
Тема 1.2. Технологии изготовления постижерных изделий	Содержание 1. Техники закрепления волос в постижерных изделиях. 2. Последовательность и приемы тресования. 3. Техники тресования, техники сшивания треса. 4. Технология изготовления крепе. Применение крепированных волос. 5. Технология изготовления локона. Оформление локона . 6. Технология изготовления косы 7. Технология изготовления шиньона	4
	Практические занятия №1. Освоение техники крепирования волос №2. Освоение и отработка техники тресования №3. Освоение техники сшивания треса. Оформление локона. №4. Освоение техники сшивания и оформления косы №5. Отработка техники сшивания и оформления шиньона №6. Освоение приёмов моделирования и композиционной сборки украшений	8



Тема 1.3. Технология изготовления ресниц	Содержание	4
	1. Технология изготовления ресниц	
	2. Техники закрепления волос	
	3. Оформление ресниц	
Практические занятия	8	
	№7. Освоение и отработка техники изготовления ресниц.	
Тема 1.4. Технология изготовления усов, бакенбард, бород	Содержание	4
	1. Изготовление усов. Отработка приемов тамбуровки.	
	2. Стрижка и оформление усов.	
	3. Технология изготовления бакенбард. Оформление бакенбард.	
4. Технология изготовления бород. Изготовление бороды.		
Практические занятия	8	
	№8. Изготовление и оформление бакенбард №9. Изготовление и оформление бороды	
Тема 1.5. Технология изготовления париков	Содержание	4
	1. Технология изготовления париков	
	2. Технология изготовления монтюра к театральному парикю	
	3. Технология тамбуровки парика. Особенности и технология изготовления каркаса к театральному парикю	
Практические занятия	8	
	№10. Изготовление монтюра. №11. Изготовление парика.	
Тема 1.6. Технология изготовления украшений	Содержание	4
	1. Технология изготовления украшений для исторических причесок.	
	2. Технология изготовления постижерных украшений.	
	3. Технология изготовления клеевых украшений.	
4. Технология изготовления трессовых украшений.		
Практические занятия	8	
	№12. Изготовление украшений для исторических причесок.	
	№13. Изготовление клеевых украшений. №14. Изготовление трессовых украшений.	



Самостоятельная учебная работа при изучении раздела 1 1. Подготовка рефератов. Подготовка материалов. 2. Подготовить трес и материалы для оформления локона. 3. Подготовить трес и материалы для оформления косы. 4. Подготовить инструменты и обработать материалы. 5. Подготовить эскизы готовых изделий. 6. Выполнить эскизы для украшений и оформить технологические карты.		22
Учебная практика раздела 1 Виды работ 1. Моделирование и изготовление постижерных изделий из натуральных и искусственных волос; 2. Изготовление украшений и дополнений для причёсок различного назначения; 3. Применение постижерных дополнений и украшений в причёсках; 4. Оформление отчётов и технологической документации;		72
Раздел 2 МДК. 02.02 Моделирование причёсок различного назначения с учетом актуальных тенденций моды.		86
Тема 2.1. Основы моделирования причёсок	Содержание	4
	1. Научная, техническая и художественные стороны моделирования причёсок	
	2. Причёска как один из компонентов, формирующих внешний облик человека. Классификация причёсок по назначению. Возрастные и социальные группы	
	3. Анатомические, биологические и психологические особенности внешности	
	4. Психология общения и профессиональная этика; правила, современные формы и методы обслуживания потребителя;	
	5. Постав и свойства профессиональных препаратов и используемых материалов;	
	6. Организация рабочего места, устройство, правила эксплуатации и хранения применяемого оборудования, инструментов;	
7. Санитарно-эпидемиологические нормы и требования в сфере парикмахерских услуг; требования охраны труда, организации и подготовки рабочего места для выполнения парикмахерских работ;		
Практические занятия		8
	№1. Подбор и выполнение моделей причёсок с учётом индивидуальных особенностей клиента .	
	№2. Подбор и выполнение причёсок различного назначения.	
	№3. Подбор и выполнение причёсок с учётом возраста (для детей и молодёжи).	
Тема 2.2. Моделирование и композиция причёсок	Содержание	4
	1. Законы композиции. Композиционные средства.	
	2. Общие понятия о композиции причёски и стрижки.	
	3. Компоненты: форма и силуэт, линия, цвет, детали и декор	
	4. Принципы и средства композиции. Определение принципов: пропорция, баланс, акцент, ритм, гармония.	



	5. Приемы художественного моделирования причёсок.	
	6. Современные технологии и тенденции моды в парикмахерском искусстве	
	Практические занятия	8
	№4. Разработка и выполнение причёсок с учётом законов композиции.	
	№5. Выполнение причёсок с учётом закона о цвете.	
	№6. Разработка и выполнение причёсок с использованием современных технологий и тенденций моды	
Тема 1.3. Выполнение классических причёсок различного назначения	Содержание	4
	1. Основные этапы моделирования причёсок.	
	2. Выбор художественных средств.	
	3. Особенность моделирования бытовых причёсок	
	4. Особенность моделирования зрелищных причёсок.	
	4. Технологии выполнения классических причёсок.	
	5. Технологии выполнения причёсок с накладками и шиньонами.	
	6. Состав и свойства профессиональных препаратов и используемых материалов	
	7. Нормы времени на выполнение причёски.	
	Практические занятия	8
	7. Выполнение бытовых причёсок и стрижек различного назначения (свадебные, вечерние, коктейльные, повседневные)	
	№8. Выполнение зрелищных причёсок с накладками и шиньонами	
	№9. Выполнение эскизов и схем бытовых причёсок и стрижек с учётом возрастных и социальных групп.	
	№10. Выполнение художественного образа на основе исторических стилей.	
Тема 1.4. Выполнение сложных причёсок с применением украшений и постижерных изделий	Содержание	4
	1. Взаимосвязь современной моды в причёсках и в одежде	
	2. Технологии выполнения сложных причёсок на волосах различной длины с применением украшений и постижерных изделий;	
	3. Состав и свойства профессиональных препаратов и используемых материалов;	
	4. Особенности моделирования причёсок для женщин младшей, средней и старшей возрастных групп;;	
	5. Моделирование причёсок массового характера;	
	6. Особенности индивидуального моделирования	
	7. Правила, современные формы и методы обслуживания потребителя;	
	Практические занятия	8
	№11. Выполнение сложных причёсок на волосах различной длины с применением украшений и постижерных изделий с учетом норм времени;	
	№12. Выполнение сложных причёсок с применением украшений и постижерных изделий на основе современных тенденций моды;	



<p>Самостоятельная учебная работа при изучении раздела 2</p> <ol style="list-style-type: none">1. Работа с информацией по моде в профессиональных журналах.2. Подготовка сообщений о современных достижениях в парикмахерском искусстве.3. Работа с информационными материалами (учебные пособия и журналы).4. Выполнение анализа современных технологических методов в художественном моделировании стрижек и причёсок.5. Посещение семинаров и конкурсов профессионального мастерства.6. Разработка эскизов и схем с учётом актуальных тенденций в моде причёсок и стрижек.7. Оформление презентаций по темам.8. Оформление отчётов и технологической документации.	22
<p>Учебная практика раздела 2</p> <p>Виды работ</p> <ol style="list-style-type: none">1. Организация рабочего места с соблюдением правил санитарии и гигиены, требований безопасности;2. Диагностика поверхности кожи и волос клиента, определение типажа и потребностей клиентов;3. Разработка эскизов причёски и формирование образа с учетом индивидуальных особенностей клиента;4. Выполнение классических причёсок различного назначения с учётом индивидуальных особенностей, стиля и современной моды;5. Оформление отчётов и технологической документации;6. Выполнение салонных причёсок повседневного назначения с учетом индивидуальных особенностей потребителя;7. Выполнение салонных причёсок повседневного назначения для потребителей различных возрастных групп;8. Выполнение салонных повседневных причёсок и стрижек различного силуэта с учетом стиля и закона о цвете;9. Выполнение сложных причёсок на волосах различной длины с применением украшений и постижерных изделий;10. Выполнение сложных причёсок с применением украшений и постижерных изделий на основе современных тенденций моды;11. Обсуждение с клиентом качества выполненной услуги;12. Консультирование по подбору профессиональных средств для домашнего использования.	72
<p>Производственная практика</p> <p>Виды работ</p> <ol style="list-style-type: none">1. Моделирование и изготовление постижерных изделий из натуральных и искусственных волос;2. Изготовление украшений и дополнений для причёсок различного назначения;3. Применение постижерных дополнений и украшений в причёсках;4. Оформление отчётов и технологической документации;5. Посещение семинаров и конкурсов профессионального мастерства;6. Выполнение стрижек и причёсок для населения, с учётом индивидуальных особенностей и современных тенденций моды;7. Применение постижерных дополнений и украшений в причёсках;8. Создание имиджа с учётом назначения причёски;9. Посещение семинаров и конкурсов профессионального мастерства;10. Оформление отчётов и технологической документации;	180



11. Выполнение салонных причесок повседневного назначения с учетом индивидуальных особенностей потребителя; 12. Выполнение салонных причесок повседневного назначения для потребителей различных возрастных групп; 13. Выполнение салонных повседневных причесок и стрижек различного силуэта с учетом стиля и закона о цвете; 14. Выполнение салонных вечерних причесок для различных торжественных мероприятий (свадеб, юбилеев, выпускных балов и т.д.	
Всего	540



3. УСЛОВИЯ РЕАЛИЗАЦИИ ПРОГРАММЫ ПРОФЕССИОНАЛЬНОГО МОДУЛЯ

3.1. Для реализации программы профессионального модуля предусмотрены следующие специальные помещения:

Кабинет: гуманитарных и социально-экономических дисциплин, оснащенный оборудованием, техническими средствами: проектор; сканер; принтер; программное обеспечение общего и профессионального назначения; персональный компьютер для преподавателя; экран; мультимедийный проектор; телевизор; DVD(проигрыватель).

Лаборатории: "Постижерных работ и исторической прически", "Моделирования и художественного оформления прически", оснащенные оборудованием:

Тресбанк

Карда большая

Карда малая

Облучатель-рециркулятор воздуха ультрафиолетовый бактерицидный

Парикмахерская мойка для волос в комплекте с креслом

Сушуар

Климазон

Облучатель - рециркулятор воздуха ультрафиолетовый бактерицидный

Ультрафиолетовая камера для обработки для парикмахерского инструмента

Стул для мастера

Рабочее место парикмахера с зеркалом

Парикмахерское кресло с обивкой из водонепроницаемых материалов, оборудованное гидроподъемником

Тележка парикмахерская на колесах

Весы парикмахерские

Штатив напольный для демонстрации работ

Мастерская "Салон-парикмахерская", оснащенная оборудованием:

Парикмахерская мойка для волос в комплекте с креслом

Сушуар

Климазон

Вапоризатор

Лаборатория парикмахерская

Раковина для мытья рук

Облучатель - рециркулятор воздуха ультрафиолетовый бактерицидный

Ультрафиолетовая камера для обработки для парикмахерского инструмента

Приточно-вытяжная вентиляционная система

Стул для мастера

Рабочее место парикмахера с зеркалом

Парикмахерское кресло с обивкой из водонепроницаемых материалов, оборудованное гидроподъемником

Тележка парикмахерская на колесах

Весы парикмахерские

Штатив для манекена

Оснащенные базы практики:

Парикмахерская мойка для волос в комплекте с креслом

Сушуар

Климазон

Вапоризатор

Раковина для мытья рук

Облучатель - рециркулятор воздуха ультрафиолетовый бактерицидный

Ультрафиолетовая камера для обработки для парикмахерского инструмента

Стул для мастера

Рабочее место парикмахера с зеркалом

Рабочее место парикмахера с зеркалом



Парикмахерское кресло с обивкой из водонепроницаемых материалов, оборудованное гидropодъемником

Тележка парикмахерская на колесах

Весы парикмахерские

3.2. Информационное обеспечение реализации программы

Для реализации программы библиотечный фонд Дмитровского техникума имеет печатные и электронные образовательные и информационные ресурсы, рекомендуемые для использования в образовательном процессе.

3.2.1. Печатные издания

1. Бейган Л. Грим для театра, кино и телевидения /Л. Бейган. - Искусство, 2017.
2. Ермилова Д.Ю. История домов моды. / Д.Ю. Ермилова. – М.: Академия, 2017.
3. Константинов А.В. Основы постижерного дела. / А.В. Константинов. - Рипол классик, 2018
4. Королёва С.И. Основы моделирования причёски. /С.И. Королёва. - М. Королёва. 2016 год.
5. Одинокa И.Ю.,ЧерниченкоТ.А. Технология парикмахерских работитехнологическое оборудование / И.Ю. Одинокa, Т.А. Черниченко.–М.:Академия,2017.
6. Сыромятникова И.С. Искусство грима и причёски. / И.С. Сыромятникова. – М.: Высшая школа, 2019.
7. Сыромятникова И.С. Историческая прическа. / И.С. Сыромятникова. - Рипол классик, 2017
8. ЧерниченкоТ.А Моделирование причёсок и декоративная косметика / Т.А. Черниченко. – М.:Академия,20019

3.2.2. Электронные издания (электронные ресурсы)

1. Мир Wella[Электронныйресурс] –Режим доступа: [https://www.wella.com/ru\(RU/homepro.aspx](https://www.wella.com/ru(RU/homepro.aspx).
2. Учебный портал Wella– Режим доступа: Wella-elearning.ru
3. Профессиональная Парикмахерская Газета - <http://gazeta-p.ru/>
4. Форум Парикмахеров- <http://parikmaher.net.ru/>
5. Форум парикмахеров - <http://www.hairforum.ru/>
6. Портал индустрии красоты - <http://www.hairlife.ru>



4. КОНТРОЛЬ И ОЦЕНКА РЕЗУЛЬТАТОВ ОСВОЕНИЯ ПРОФЕССИОНАЛЬНОГО МОДУЛЯ

Код и наименование профессиональных и общих компетенций, формируемых в рамках модуля	Критерии оценки	Методы оценки
<p>ПК 2.1. Выполнять прически различного назначения (повседневные, вечерние, для торжественных случаев) с учетом актуальных тенденций моды.</p> <p>ПК 2.2. Изготавливать постижерные изделия из натуральных и искусственных волос с учетом потребностей клиента.</p> <p>ПК 2.3. Выполнять сложные прически на волосах различной длины с применением украшений и постижерных изделий, с учетом потребностей клиента.</p> <p>ОК 01. Выбирать способы решения задач профессиональной деятельности, применительно к различным контекстам</p> <p>ОК 02. Осуществлять поиск, анализ и интерпретацию информации, необходимой для выполнения задач профессиональной деятельности</p> <p>ОК 03. Планировать и реализовывать собственное профессиональное и личностное развитие.</p> <p>ОК 04. Работать в коллективе и команде, эффективно взаимодействовать с коллегами, руководством, клиентами.</p> <p>ОК 05. Осуществлять устную и письменную коммуникацию на государственном языке с учетом особенностей социального и культурного контекста.</p> <p>ОК 06. Проявлять гражданско-патриотическую позицию, демонстрировать осознанное поведение на основе общечеловеческих ценностей.</p> <p>ОК 07. Содействовать сохранению окружающей среды, ресурсосбережению, эффективно действовать в чрезвычайных ситуациях.</p> <p>ОК 08. Использовать средства физической культуры для сохранения и укрепления здоровья в процессе профессиональной деятельности и поддержания необходимого уровня физической подготовленности.</p> <p>ОК 09. Использовать информационные технологии в профессиональной деятельности</p> <p>ОК 10. Пользоваться профессиональной документацией на государственном и иностранном языке.</p>	<p>Практический опыт</p> <ul style="list-style-type: none">- Оценка процессаОценка результатов <p>Умения</p> <ul style="list-style-type: none">- Оценка процессаОценка результатов <p>Знания</p> <ul style="list-style-type: none">- 75% правильных ответов	<p>Лабораторная работа</p> <p>Экзамен</p> <p>Экспертное наблюдение выполнения практических работ</p> <p>Тестирование</p> <p>Ситуационная задача</p>