





Государственное бюджетное профессиональное образовательное
учреждение Московской области
«Дмитровский техникум»

ОДОБРЕНО
на заседании ПЦК

«26» августа 2018г.
Протокол № 6

УТВЕРЖДАЮ
Зам. директора по учебно-методической работе
ГБПОУ МО «Дмитровский техникум»
 /Н.Е.Горюшкина/
«26» 08 2018г.

**РАБОЧАЯ ПРОГРАММА
УЧЕБНОЙ ПРАКТИКИ**

ПМ.02 – УП.02.01

основной профессиональной образовательной программы
по профессии среднего профессионального образования

23.01.17 Мастер по ремонту и обслуживанию автомобилей

СОГЛАСОВАНО
Директор АО «Яхрома-Лада»

И. В. Тимашков
«26» 08 2018 года

г. Дмитров 2018 г.



Организация-разработчик:

Государственное бюджетное профессиональное образовательное учреждение Московской области «Дмитровский техникум» (ГБПОУ МО «Дмитровский техникум»)



СОДЕРЖАНИЕ



- 1. ПАСПОРТ РАБОЧЕЙ ПРОГРАММЫ УЧЕБНОЙ ПРАКТИКИ**
- 2. СТРУКТУРА И СОДЕРЖАНИЕ УЧЕБНОЙ ПРАКТИКИ**
- 3. УСЛОВИЯ РЕАЛИЗАЦИИ ПРОГРАММЫ УЧЕБНОЙ ПРАКТИКИ**
- 4. КОНТРОЛЬ И ОЦЕНКА РЕЗУЛЬТАТОВ ОСВОЕНИЯ УЧЕБНОЙ ПРАКТИКИ**



1. ПАСПОРТ РАБОЧЕЙ ПРОГРАММЫ УЧЕБНОЙ ПРАКТИКИ

ПМ.02 «Техническое обслуживание автотранспорта»

1.1. Область применения программы

Рабочая программа учебной практики (далее программа практики) - является частью основной профессиональной образовательной программы в соответствии с ФГОС по профессии СПО **23.01.17 «Мастер по ремонту и обслуживанию автомобилей»** в части освоения вида профессиональной деятельности (ВПД): **Осуществлять техническое обслуживание автотранспорта согласно требованиям нормативно-технической документации**

1.2. Цель и планируемые результаты освоения программы

В результате прохождения программы практики студент должен освоить вид профессиональной деятельности: **Осуществлять техническое обслуживание автотранспорта согласно требованиям нормативно-технической документации и соответствующие ему профессиональные компетенции:**

ПК 2.1. Осуществлять техническое обслуживание автомобильных двигателей.

ПК 2.2. Осуществлять техническое обслуживание электрических и электронных систем автомобилей.

ПК 2.3. Осуществлять техническое обслуживание автомобильных трансмиссий.

ПК 2.4. Осуществлять техническое обслуживание ходовой части и механизмов управления автомобилей.

ПК 2.5. Осуществлять техническое обслуживание автомобильных кузовов.

Перечень общих компетенций:

ОК 01. Выбирать способы решения задач профессиональной деятельности, применительно к различным контекстам.

ОК 02. Осуществлять поиск, анализ и интерпретацию информации, необходимой для выполнения задач профессиональной деятельности

ОК 03. Планировать и реализовывать собственное профессиональное и личностное развитие.

ОК 04. Работать в коллективе и команде, эффективно взаимодействовать с коллегами, руководством, клиентами.



ОК 05. Осуществлять устную и письменную коммуникацию на государственном языке с учетом особенностей социального и культурного контекста.

ОК 07. Содействовать сохранению окружающей среды, ресурсосбережению, эффективно действовать в чрезвычайных ситуациях.

ОК 09. Использовать информационные технологии в профессиональной деятельности.

ОК 10. Пользоваться профессиональной документацией на государственном и иностранном языке.

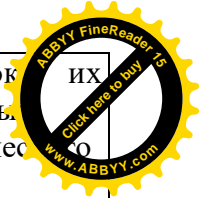
Спецификация ПК/ разделов профессионального модуля




Формируемые компетенции	Название раздела		
	Действия (дескрипторы)	Умения	Знания

Раздел 1. Техническое обслуживание автомобилей

ПК 2.1.-2.5.	Приём автомобиля на техническое обслуживание	Принимать заказ на техническое обслуживание автомобиля, проводить его внешний осмотр, составлять необходимую приемочную документацию.	Марки и модели автомобилей, их технические характеристики, особенности конструкции и технического обслуживания. Технические документы на приёмку автомобиля в технический сервис. Психологические основы общения с заказчиками
ПК 2.1.	Выполнение регламентных работ по техническому обслуживанию автомобильных двигателей	Безопасного и качественного выполнения регламентных работ по разным видам технического обслуживания автомобильных двигателей в соответствии с регламентом автопроизводителя: замена технических жидкостей, замена деталей и расходных материалов, проведение необходимых регулировок и др. Использовать эксплуатационные материалы профессиональной деятельности. Определять основные свойства материалов по маркам. Выбирать материалы на основе анализа их свойств, для конкретного применения.	Основные регулировки систем и механизмов двигателей и технологии их выполнения, свойства технических жидкостей. Перечни регламентных работ, порядок и технологии их проведения для разных видов технического обслуживания. Особенности регламентных работ для автомобилей различных марок. Основные свойства, классификацию, характеристики применяемых в профессиональной деятельности материалов. Физические и химические свойства горючих и смазочных материалов. Области применения материалов.
ПК 2.2.	Выполнение регламентных работ по техническому обслуживанию электрических и электронных систем автомобилей	Измерять параметры электрических цепей автомобилей. Пользоваться измерительными приборами. Безопасное и качественное выполнение регламентных работ по разным видам технического обслуживания: проверка состояния элементов электрических и	Основные положения электротехники. Устройство и принцип действия электрических машин и оборудования. Устройство и принцип действия электрических и электронных систем автомобилей, их неисправностей и способов их устранения. Перечни регламентных



		электронных систем автомобилей, выявление и замена неисправных	работ и порядок проведения для разных видов технического обслуживания. Особенности регламентных работ для автомобилей различных марок. Меры безопасности при работе с электрооборудованием и электрическими инструментами.
ПК 2.3.	Выполнение регламентных работ технических обслуживаний автомобильных трансмиссий	Безопасного и высококачественного выполнения регламентных работ по разным видам технического обслуживания: проверка состояния автомобильных трансмиссий, выявление и замена неисправных элементов. Использовать эксплуатационные материалы профессиональной деятельности. Выбирать материалы на основе анализа их свойств, для конкретного применения. Соблюдать безопасные условия труда в профессиональной деятельности.	Устройства и принципа действия автомобильных трансмиссий, их неисправностей и способов их устранения. Перечней регламентных работ и порядка их проведения для разных видов технического обслуживания. Особенности регламентных работ для автомобилей различных марок и моделей. Физические и химические свойства горючих и смазочных материалов. Области применения материалов. Правила техники безопасности и охраны
ПК 2.4.	Выполнение регламентных работ технических обслуживаний ходовой части и механизмов управления автомобилей	Безопасного и высококачественного выполнения регламентных работ по разным видам технического обслуживания: проверка состояния ходовой части и механизмов управления автомобилей, выявление и замена неисправных элементов. Соблюдать безопасные условия труда в профессиональной деятельности.	Устройства и принципа действия ходовой части и механизмов управления автомобилей, их неисправностей и способов их устранения. Перечней регламентных работ и порядка их проведения для разных видов технического обслуживания. Особенности регламентных работ для автомобилей различных марок моделей. Правила техники безопасности и охраны
ПК 2.5.	Выполнение	Безопасное и качественное	Устройства автомобильных



	регламентных работ технических обслуживаний автомобильных кузовов	выполнение регламентных работ по разным видам технического обслуживания: проверка состояния автомобильных кузовов, чистка, дезинфекция, мойка, полировка, подкраска, устранение царапин и вмятин. Использовать эксплуатационные материалы в профессиональной деятельности. Выбирать материалы на основе анализа их свойств, для конкретного применения.	кузовов, их неисправностей и способов их устранения. Перечней регламентных работ и порядка проведения для разных видов технического обслуживания. Особенности регламентных работ для автомобилей различных марок и моделей. Основные свойства, классификацию, характеристики применяемых в профессиональной деятельности материалов. Области применения материалов. Характеристики лакокрасочных покрытий
--	---	---	---

ПК 2.1.-2.5.	Сдача автомобиля заказчику. Оформление технической документации	Применять информационно-коммуникационные технологии при составлении отчетной документации по проведению технического обслуживания автомобилей. Заполнять форму наряда на проведение технического обслуживания автомобиля. Заполнять сервисную книжку. Отчитываться перед заказчиком о выполненной работе	Формы документации по проведению технического обслуживания автомобиля на предприятии технического сервиса, технические термины. Информационные программы технической документации по техническому обслуживанию автомобилей
---------------------	---	--	--

Раздел 2. Теоретическая подготовка водителя автомобиля

ПК 2.1-2.5.	Проверка технического состояния автомобиля в движении (выполнение пробной поездки)	Управлять автомобилем, выявлять признаки неисправностей автомобиля при его движении	Правила дорожного движения и безопасного вождения автомобиля, психологические основы деятельности водителя, правила оказания первой медицинской помощи при ДТП
	Перегон автомобиля в зону технического обслуживания или ремонта и обратно в зону выдачи.	Управлять автомобилем	Правила дорожного движения и безопасного вождения автомобиля, психологические основы деятельности водителя



3. Количество часов на освоение программы учебной практики:

учебной практики -108 часов;

2. СТРУКТУРА И СОДЕРЖАНИЕ УЧЕБНОЙ ПРАКТИКИ по профессиональному модулю ПМ.02 «Техническое обслуживание автотранспорта» Тематический план учебной и производственной практики.

№ п/п	№ темы	Наименование темы	Кол-во часов
1	2	3	4
		Учебная практика	108 ч
1	1.	Инструктаж по технике безопасности. Выполнение смазочных и заправочных работ.	10
2	2.	Инструктаж по технике безопасности. Выполнение регулировочных работ.	10
3	3.	Инструктаж по технике безопасности. Выполнение крепежных работ.	10
4	4.	Инструктаж по технике безопасности. Выполнение электротехнических работ.	10
5	5.	Инструктаж по технике безопасности. Выполнение диагностических работ.	10
6	6.	Инструктаж по технике безопасности. Выполнение уборочно-моечных работ.	10
7	7.	Инструктаж по технике безопасности. Выполнение кузовных работ.	10
8	8.	Инструктаж по технике безопасности. Выполнение шиномонтажных работ.	8
9	9.	Инструктаж по технике безопасности. Выполнение складских работ.	8
10	10.	Инструктаж по технике безопасности. Выполнение работ по обслуживанию оборудования производственной зоны технического сервиса.	8
11	11.	Инструктаж по технике безопасности. Оформление технической приёмочно-сдаточной документации на автомобиль при работе с клиентами.	8
12		Дифференцированный зачет	6

3. УСЛОВИЯ РЕАЛИЗАЦИИ ПРОГРАММЫ УЧЕБНОЙ ПРАКТИКИ по профессиональному модулю ПМ.02 Техническое обслуживание автотранспорта



Требования к минимальному материально-техническому обеспечению

Реализация программы учебной практики осуществляется в:
мастерской по ремонту и обслуживанию автомобилей с участками (постами):

- **мойка**
- расходные материалы для мойки автомобилей (шампунь для бесконтактной мойки автомобилей, средство для удаления жировых и битумных пятен, средство для мытья стекол, полироль для интерьера автомобиля,)
- микрофибра,
- пылесос;
- водосгон,
- моечный аппарат высокого давления с пеногенератором;
- **слесарно-механический;**
- подъемник;
- оборудование для замены эксплуатационных жидкостей (бочка для слива и откачки масла, аппарат для замены тормозной жидкости, масляный нагнетатель)
- трансмиссионная стойка
- инструментальная тележка с набором инструмента (гайковерт пневматический, набор торцевых головок, набор накидных/рожковых ключей, набор отверток, набор шестигранников, динамометрические ключи, молоток, набор выколоток, плоскогубцы, кусачки,)
- переносная лампа;
- приточно-вытяжная вентиляция;
- вытяжка для отработавших газов;
- комплект демонтажно-монтажного инструмента и приспособлений (набор приспособлений для вдавливания тормозных суппортов, съемник универсальный, съемник масляных фильтров, трубка для стяжки пружин);
- набор контрольно-измерительного инструмента; (прибор для регулировки света фар, компрессометр, прибор для измерения давления масла, прибор для измерения давления в топливной системе, штангенциркуль, микрометр, нутромер, набор щупов)
- верстаки с тисками;
- стенд для регулировки углов установки колес;
- пневмолиния (шланги с быстросъемным соединением);
- компрессор;
- подкатной домкрат;
- **диагностический;**
- подъемник;
- диагностическое оборудование: (система компьютерной диагностики с необходимым программным обеспечением; сканер, диагностическая



стойка, мультиметр, осциллограф, компрессометр, люфтомер, эндоскоп, стетоскоп, газоанализатор, пуско-зарядное устройство, нагрузочная, лампа ультрафиолетовая, аппарат для заправки и проверки давления системы кондиционера, термометр);

- инструментальная тележка с набором инструмента (гайковерт пневматический, набор торцевых головок, набор накидных/рожковых ключей, набор отверток, набор шестигранников, динамометрические ключи, молоток, набор выколоток, плоскогубцы, кусачки,)
- **кузовной;**
- стапель,
- тумба инструментальная (гайковерт пневматический, набор торцевых головок, набор накидных/рожковых ключей, набор отверток, набор шестигранников, динамометрические ключи, молоток, набор выколоток, плоскогубцы, кусачки)
- набор инструмента для разборки деталей интерьера,
- набор инструмента для демонтажа и вклейки вклеиваемых стекол,
- сварочное оборудование (сварочный полуавтомат, сварочный инвертор, экраны защитные, расходные материалы: сварочная проволока, электроды, баллон со сварочной смесью)
- отрезной инструмент (пневматическая болгарка, ножовка по металлу, пневмоотбойник)
- гидравлические растяжки,
- измерительная система геометрии кузова, (линейка шаблонная, толщиномер)
- споттер,
- набор инструмента для рихтовки; (молотки, поддержки, набор монтажных лопаток, рихтовочные пилы)
- набор струбцин,
- набор инструментов для нанесения шпатлевки (шпатели, расходные материалы: шпатлёвка, отвердитель)
- шлифовальный инструмент пневматическая угло-шлифовальная машинка, эксцентриковая шлифовальная машинка, кузовной рубанок)
- **окрасочный;**
- пост подбора краски; (микс-машина, рабочий стол, колор-боксы, весы электронные)
- пост подготовки автомобиля к окраске
- шлифовальный инструмент ручной и электрический (эксцентриковые шлифовальные машины, рубанки шлифовальные)
- краскопульты (краскопульты для нанесения грунтовок, базы и лака)
- расходные материалы для подготовки и окраски автомобилей (скотч малярный и контурный, пленка маскировочная, грунтовка, краска, лак, растворитель, салфетки безворсовые, материал шлифовальный)



- окрасочная камера;
- **агрегатный**
- мойка агрегатов
- комплект демонтажно-монтажного инструмента и приспособлений (съемник универсальный 2/3 лапы, съемник масляных фильтров, приспособление для снятия клапанов)
- верстаки с тисками;
- пресс гидравлический
- набор контрольно-измерительного инструмента (штангенциркуль, микрометр, нутромер, набор щупов)
- инструментальная тележка с набором инструмента (гайковёрт пневматический, набор торцевых головок, набор накидных/рожковых ключей, набор отверток, набор шестигранников, динамометрические ключи, молоток, набор выколоток, плоскогубцы, кусачки,)
- пневмолиния
- пистолет продувочный
- стенд для позиционной работы с агрегатами
- плита для притирки ГБЦ
- масленка
- оправки для поршневых колец
- переносная лампа;
- вытяжка местная;
- приточно-вытяжная вентиляция;
- поддон для технических жидкостей
- стеллажи

Реализация программы производственной практики осуществляется на автотранспортных предприятиях города и района.

3.2. Информационное обеспечение обучения

Перечень используемых учебных изданий, Интернет-ресурсов, дополнительной литературы

Основные источники (печатные):

1. Шишлов А. Н., Лебедев С. В., Быховский М.Л., Прокофьев В.В. Техническое обслуживание и ремонт автотранспорта: учебно-практическое пособие для автомобильных колледжей. М.: ГБОУ КАТ №9, 2016. - 352 с.
2. <http://www.autoprepod.ru/pdd-samouchitel/pdd-pravila-dorozhnogo-dvizheniia-tekst.html>
(электронные):
3. ПРАВИЛА ДОРОЖНОГО ДВИЖЕНИЯ РОССИЙСКОЙ ФЕДЕРАЦИИ - http://www.consultant.ru/document/cons_doc_LAW_2709/824c911000b3626674abf3ad6e38a6f04b8a7428/



3. Организация образовательного процесса

Освоению программы практики по ПМ.02 «Техническое обслуживание автотранспорта» предшествует изучение следующих дисциплин:

1. Электротехника;
2. Материаловедение;
3. Охрана труда.
4. ПМ.01. Техническое состояние систем, агрегатов, деталей и механизмов автомобиля,

а также прохождение учебной и производственной практики по ПМ.01.

Обязательным условием допуска к производственной практике в рамках ПМ.02 «Техническое обслуживание автотранспорта» является освоение учебной практики в рамках данного профессионального модуля.

Медицинские ограничения регламентированы Перечнем медицинских противопоказаний Министерства здравоохранения Российской Федерации.

3.4. Кадровое обеспечение образовательного процесса

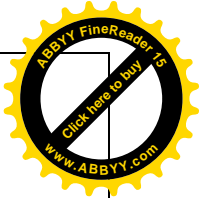
Реализация образовательной программы должна быть обеспечена руководящими и педагогическими работниками образовательной организации, а также лицами, привлекаемыми к реализации образовательной программы на условиях гражданско-правового договора, в том числе из числа руководителей и работников организаций, направление деятельности которых соответствует области профессиональной деятельности, указанной в пункте 1.5 ФГОС СПО по профессии 23.01.17 Мастер по ремонту и обслуживанию автомобилей и имеющих стаж работы в данной профессиональной области не менее 3 лет.

Квалификация педагогических работников образовательной организации должна отвечать квалификационным требованиям, указанным в квалификационных справочниках, и (или) профессиональном стандарте «Педагог профессионального обучения, профессионального образования и дополнительного профессионального образования». Педагогические работники получают дополнительное профессиональное образование по программам повышения квалификации, в том числе в форме стажировки в организациях направление деятельности которых соответствует области профессиональной деятельности «40 Сквозные виды профессиональной деятельности в промышленности», не реже 1 раза в 3 года с учетом расширения спектра профессиональных компетенций.

Доля педагогических работников (в приведенных к целочисленным значениям ставок), обеспечивающих освоение обучающимися профессиональных модулей, имеющих опыт деятельности не менее 3 лет в организациях, направление деятельности которых соответствует области профессиональной деятельности, указанной в пункте 1.5 ФГОС СПО по профессии 23.01.17 Мастер по ремонту и обслуживанию автомобилей, в общем числе педагогических работников, реализующих образовательную программу, должна быть не менее 25 процентов.

4. КОНТРОЛЬ И ОЦЕНКА РЕЗУЛЬТАТОВ ОСВОЕНИЯ УЧЕБНОЙ ПРАКТИКИ

Профессиональные компетенции	Оцениваемые знания и умения, действия	Методы оценки (указываются типы оценочных заданий и их краткие характеристики, например, практическое задание, в том числе ролевая игра, ситуационные задачи и др.; проект; экзамен, в том числе - тестирование, собеседование)	Критерии оценки
ПК 2.1 - 2.5	<p><i>Умения:</i> Принимать заказ на техническое обслуживание автомобиля, проводить его внешний осмотр, составлять необходимую приемочную документацию. Управлять автомобилем. Безопасно и качественно выполнять регламентные работы по разным видам технического обслуживания в соответствии с регламентом автопроизводителя: замена технических жидкостей, замена деталей и расходных материалов, проведение необходимых регулировок. Применять информационно-коммуникационные</p>	<p>Практическая работа; Дифференцированный зачет</p>	<p>Экспертное наблюдение и оценка результатов практических работ</p>



	<p>технологии при составлении отчетной документации по проведению технического обслуживания автомобилей. Заполнять форму наряда на проведение технического обслуживания автомобиля. Заполнять сервисную книжку. Отчитываться перед заказчиком о выполненной работе</p>		
	<p><i>Действия:</i> Приём автомобиля на техническое обслуживание. Перегон автомобиля в зону технического обслуживания. Выполнение регламентных работ по техническому обслуживанию сборки систем, агрегатов и механизмов автомобилей. Сдача автомобиля заказчику. Оформление технической документации.</p>	<p>Практическая работа; Дифференцированный зачет</p>	<p>Экспертное наблюдение и оценка результатов практических работ</p>