
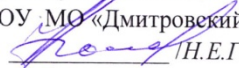




ГОСУДАРСТВЕННОЕ БЮДЖЕТНОЕ ПРОФЕССИОНАЛЬНОЕ ОБРАЗОВАТЕЛЬНОЕ  
УЧРЕЖДЕНИЕ МОСКОВСКОЙ ОБЛАСТИ  
«ДМИТРОВСКИЙ ТЕХНИКУМ»

---

ОДОБРЕНО  
на заседании ПЦК  
  
«28» августа 2020г.  
Протокол № 6

УТВЕРЖДАЮ  
Зам. директора по учебно-методической работе  
ГБПОУ МО «Дмитровский техникум»  
 Н.Е.Горюшкина /  
«28» 08 2020г.

## РАБОЧАЯ ПРОГРАММА

### ПРОФЕССИОНАЛЬНОГО МОДУЛЯ

#### ПМ 04. ВЫПОЛНЕНИЕ РАБОТ ПО ПРОФЕССИИ ПАРИКМАХЕР

Специальность 43.02.13 Технология парикмахерского искусства

СОГЛАСОВАНО

Генеральный директор

ООО «Альпы-Гольф»

 В. С. Королев

«29» августа 2020 г.



Дмитров 2020 г.



Программа профессионального модуля ПМ 04. ВЫПОЛНЕНИЕ РАБОТ ПО ПРОФЕССИИ ПАРИКМАХЕР разработана в соответствии с требованиями Федерального государственного образовательного стандарта среднего профессионального образования по специальности 43.02.13 Технология парикмахерского искусства, утвержденного приказом Министерства образования и науки Российской Федерации от "09" декабря 2016 года №1558 и зарегистрированного Министерством юстиции Российской Федерации "20" декабря 2016 года (Регистрационный № 44830).

**Организация-разработчик:** Государственное бюджетное профессиональное образовательное учреждение Московской области «Дмитровский техникум»

**Разработчик:**

Куликова А. В, преподаватель первой квалификационной категории



## СОДЕРЖАНИЕ

1. ОБЩАЯ ХАРАКТЕРИСТИКА РАБОЧЕЙ ПРОГРАММЫ ПРОФЕССИОНАЛЬНОГО МОДУЛЯ
2. СТРУКТУРА И СОДЕРЖАНИЕ ПРОФЕССИОНАЛЬНОГО МОДУЛЯ
3. УСЛОВИЯ РЕАЛИЗАЦИИ ПРОГРАММЫ ПРОФЕССИОНАЛЬНОГО МОДУЛЯ
4. КОНТРОЛЬ И ОЦЕНКА РЕЗУЛЬТАТОВ ОСВОЕНИЯ ПРОФЕССИОНАЛЬНОГО МОДУЛЯ



# 1. ОБЩАЯ ХАРАКТЕРИСТИКА ПРИМЕРНОЙ РАБОЧЕЙ ПРОГРАММЫ ПРОФЕССИОНАЛЬНОГО МОДУЛЯ

ПМ 04. Выполнение работ по профессии Парикмахер

## 1.1. Область применения рабочей программы

Рабочая программа профессионального модуля является частью основной образовательной программы в соответствии с ФГОС СПО по специальности 43.02.13 Технология парикмахерского искусства. Укрупненная группа специальностей 43.00.00 Сервис и туризм.

## 1.2. Цель и планируемые результаты освоения профессионального модуля

В результате изучения профессионального модуля студент должен освоить вид профессиональной деятельности: Выполнение работ по профессии **Парикмахер** 1.2.1. Перечень общих компетенций

Код	Наименование общих компетенций
ОК 01.	Выбирать способы решения задач профессиональной деятельности, применительно к различным контекстам.
ОК 02.	Осуществлять поиск, анализ и интерпретацию информации, необходимой для выполнения задач профессиональной деятельности.
ОК 04.	Работать в коллективе и команде, эффективно взаимодействовать с коллегами, руководством, клиентами.
ОК05.	Осуществлять устную и письменную коммуникацию на государственном языке с учетом особенностей социального и культурного контекста.
ОК 06.	Проявлять гражданско-патриотическую позицию, демонстрировать осознанное поведение на основе общечеловеческих ценностей.
ОК 07.	Содействовать сохранению окружающей среды, ресурсосбережению, эффективно действовать в чрезвычайных ситуациях.
ОК 08.	Использовать средства физической культуры для сохранения и укрепления здоровья в процессе профессиональной деятельности и поддержание необходимого уровня физической подготовленности.
ОК 09.	Использовать информационные технологии в профессиональной деятельности.
ОК 10.	Пользоваться профессиональной документацией на государственном и иностранном языке.




### 1.2.2. Перечень профессиональных компетенций

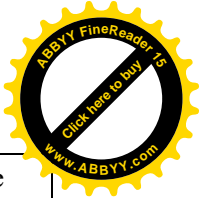
Код	Наименование видов деятельности и профессиональных компетенций
ВД 4	Предоставление типовых парикмахерских услуг
ПК 4.1	Подбор профессиональных средств для мытья головы с учетом состояния поверхности кожи и волос клиента
ПК 4.2	Выполнение мытья и массажа головы различными способами
ПК 4.3	Выполнение классических мужских, женских и детских стрижек на волосах разной длины
ПК 4.4	Выполнение укладок волос различными инструментами и способами;
ПК 4.5	Выполнение химической (перманентной) завивки волос классическим методом
ПК 4.6	Выполнение окрашивания волос на основе базовых технологий

В результате освоения профессионального модуля студент должен:

Иметь практический опыт	Выполнение подготовительных и заключительных работ по обслуживанию клиентов; Соблюдение правил санитарии и гигиены, требования безопасности; Визуальный осмотр, оценка состояния поверхности кожи и волос клиента, определение типа и структуры волос; Заполнения диагностических карт при выполнении парикмахерских услуг; Определение и подбор по согласованию с клиентом способа выполнения услуг по уходу за волосами; Подбор профессиональных средств для мытья головы с учетом состояния поверхности кожи и волос клиента; Выполнение мытья и массажа головы различными способами; Выполнение классических мужских, женских и детских стрижек на волосах разной длины; Выполнение укладок волос различными инструментами и способами; Выполнение окрашивания волос на основе базовых технологий; Выполнение химической (перманентной) завивки волос классическим методом; Консультирование по подбору профессиональных средств для ухода за волосами и по выполнению укладки волос в домашних условиях.
-------------------------	---



уметь	<p>Выполнять все технологические процессы в целом и поэтапно; Рационально организовывать рабочее место, организовывать подготовительные и заключительные работы по обслуживанию клиентов; Выполнять текущую уборку рабочего места; соблюдать правила санитарии и гигиены, требования безопасности, проводить дезинфекцию и стерилизацию инструментов и расходных материалов; проводить диагностику состояния кожи головы и волос, выявлять потребности клиента, применять нормативную и справочную литературу; заполнять диагностическую карточку клиента; предлагать спектр имеющихся услуг клиентам; объяснять клиентам целесообразность рекомендуемого комплекса услуг, прогнозируя результат; применять материалы: шампуни, маски, средства профилактического ухода с учетом норм расходов; выполнять все технологические процессы в целом и поэтапно: мытье и массаж головы, профилактический уход за волосами и кожей головы; выполнять классические женские, мужские, детские стрижки на волосах разной длины; выполнять укладки феном, укладки горячим и холодным способом, при помощи бигуди и зажимов; выполнять окрашивание волос на основе базовых технологий; выполнять химическую (перманентную) завивку волос классическим методом; профессионально и доступно давать рекомендации по домашнему профилактическому уходу за волосами и по выполнению укладки волос в домашних условиях.</p>
знать	<p>Виды парикмахерских работ; технологии различных парикмахерских работ; устройство, правила эксплуатации при выполнении всех видов парикмахерских услуг и хранения применяемого оборудования, инструментов; формы и методы обслуживания потребителя; организация подготовки рабочего места для выполнения парикмахерских услуг; признаки неисправностей оборудования, инструмента; способы проверки функциональности оборудования, инструмента; Санитарные нормы и правила, требования в сфере парикмахерских услуг; требования охраны труда; анатомические особенности головы и лица; структуру, состав и физические свойства волос; Виды парикмахерских услуг; формы и методы обслуживания потребителя; состав и свойства профессиональных препаратов, применяемых при выполнении парикмахерских услуг; показатели качества продукции (услуги); технологии мытья головы, приёмы массажа головы; принципы воздействия технологических процессов на кожу головы и волосы; нормы расхода препаратов и материалов при выполнении всех видов парикмахерских услуг; технологии выполнения классических мужских, женских и детских стрижек на волосах разной длины; состав и свойства профессиональных препаратов для укладки волос;</p>



	<p>состав и свойства профессиональных красителей, их основные группы; законы колористики; технологии и виды окрашивания волос; принципы воздействия технологических процессов на кожу головы и волосы; нормы расхода препаратов и материалов при выполнении всех видов парикмахерских услуг; состав и свойства профессиональных препаратов для химической (перманентной) завивки; принципы воздействия технологических процессов на кожу головы и волосы; технологии выполнения химической (перманентной) завивки; нормы расхода препаратов и материалов при выполнении всех видов парикмахерских услуг; психология общения и профессиональная этика парикмахера.</p>
--	---

**1.3. Количество часов, отводимое на освоение профессионального модуля Всего**

часов 758

Из них на освоение МДК 284 на практики, в том числе учебную 288

и производственную 180 самостоятельная работа 54



## 2. Структура и содержание профессионального модуля

### 2.1. Структура профессионального модуля ПМ.04 Выполнение работ профессии Парикмахер

Коды профессиональных общих компетенций	Наименования разделов профессионального модуля	Суммарный объем нагрузки, час.	Занятия во взаимодействии с преподавателем, час					Самостоятельная работа
			Обучение по МДК			Практики		
			Всего	Лабораторных и практических занятий	Курсовых работ (проектов)*	Учебная	Производственная (если предусмотрена рассредоточенная практика)	
1	2	3	4	5	6	7	8	9
<b>ПМ.04. Выполнение работ по профессии Парикмахер</b>								
ПК 4.1-ПК 4.4	МДК 04.01. Технология выполнения типовых парикмахерских услуг	578	218	88	-	288	-	54
	Производственная практика (по профилю специальности), часов (если предусмотрена итоговая (концентрированная) практика)	180					180	-
	<b>Всего:</b>	<b>758</b>	<b>218</b>	<b>88</b>	<b>-</b>	<b>288</b>	<b>180</b>	<b>54</b>





## 2.2. Тематический план и содержание профессионального модуля ПМ.04. Выполнение работ по профессии Парикмахер

Наименование разделов и тем профессионального модуля (ПМ), междисциплинарных курсов (МДК)	Содержание учебного материала, лабораторные работы и практические занятия, внеаудиторная (самостоятельная) учебная работа обучающихся, курсовая работа (проект) (если предусмотрены)	Объем часов
1	2	3
<b>МДК. 04.01 Технология выполнения типовых парикмахерских услуг</b>		<b>218</b>
<b>Технология выполнения стрижки и укладки волос</b>		<b>198</b>
Организация предоставления типовых парикмахерских услуг	<b>Содержание</b>	<b>14</b>
	1. Виды парикмахерских работ;	
	2. Типы парикмахерского оборудования, парикмахерские инструменты и приспособления: виды, назначение, устройство, приёмы держания, приёмы работы	
	3. Организация подготовки рабочего места для выполнения парикмахерских услуг	
	4. Признаки неисправностей оборудования, инструмента;	
	5. Способы проверки функциональности оборудования, инструмента;	
	6. Формы и методы обслуживания потребителей	
	7. Санитарные нормы и правила, требования в сфере парикмахерских услуг, требования охраны труда	
Гигиенический и профилактический уход за волосами и кожей головы	<b>Содержание</b>	<b>14</b>
	1. Мытье головы, как гигиеническая и лечебно-профилактическая процедура	
	2. Анализ состояния волос и кожи головы потребителя	
	3. Средства для мытья головы, их воздействие на кожу и волосы, индивидуальный подбор	
	4. Заполнение диагностической карты потребителя.	
	5. Препараты по уходу за волосами	
	6. Уход за волосами: лечение волос, массаж головы.	
	7. Консультация клиентов по домашнему профилактическому уходу.	
	<b>Тематика практических занятий и лабораторных работ</b>	<b>4</b>
	<b>1. Лабораторная работа</b> Очищение волос и уход за волосами.	
Стрижка волос.	<b>Содержание</b>	<b>24</b>





волос феном	1. Виды укладки волос феном	
	2. Способы укладки волос в причёску, элементы причёски, их характеристика.	
	3. Средства и инструменты, применяемые при выполнении работы.	
	4. Технологический процесс выполнения волос феном методами "брашинг" и "бомбаж".	
	5. Оформление волос в причёску, применение препаратов для стайлинга.	
	<b>Тематика практических занятий и лабораторных работ</b>	
	<b>10. Лабораторная работа</b> Выполнение укладки волос феном с учетом стрижки	<b>6</b>
Укладка волос холодным способом	<b>Содержание</b>	<b>30</b>
	1. Виды холодной укладки волос	
	2. Способы укладки волос в причёску, элементы причёски, их характеристика	
	3. Средства и инструменты, применяемые при выполнении работы.	
	4. Технологический процесс выполнения холодной укладки волос: выполнение и подсоединение волн.	
	5. Особенности выполнения холодной укладки волос кольцевыми локонами при помощи зажимов	
	6. Оформление волос в причёску, применение препаратов для стайлинга.	
	7. Технология выполнения укладки волос на бигуди. Приёмы накрутки волос.	
	8. Технологическая последовательность выполнения классической укладки волос на бигуди.	
	9. Оформление волос в причёсок	
10. Использование препаратов для стайлинга, средства декоративного оформления причёски.		
	<b>Тематика практических занятий и лабораторных работ</b>	<b>12</b>
	<b>11. Лабораторная работа</b> Холодная укладка волос, выполнение волн.	
	<b>12. Лабораторная работа</b> Выполнение холодной укладки волос кольцевыми локонами	
	<b>13. Лабораторная работа</b> Отработка укладки волос на бигуди, оформление волос в причёску.	
Горячая укладка волос щипцами	<b>Содержание</b>	<b>14</b>
	1. Историческая справка о горячей завивке волос щипцами	
	2. Типы и виды щипцов.	
	3. Приёмы работы щипцами	
	4. Способы укладки волос в локоны и волны.	
5. Технологическая последовательность выполнения горячей завивки волос: классической и современной.		
	<b>Тематика практических занятий и лабораторных работ</b>	<b>8</b>
	<b>16. Лабораторная работа</b> Выполнение горячей завивки волос: локоны и волны.	



<b>Самостоятельная работа</b> 1. Подобрать информационный материал по современным препаратам для ухода за волосами. 2. Оформить презентации «Применение холодной укладки в прическах». 3. Подобрать иллюстративный материал по теме «Классические женские, мужские и детские стрижки» -выполнить коллаж. 4. Оформить презентации "Локоны и волны в современных прическах". 5. Подготовить доклад "Современные инструменты для горячей завивки волос".	<b>30</b>	
<b>Учебная практика Виды работ</b> 1. Отработка приемов выполнения подготовительных и заключительных работ по обслуживанию населения. Отработка приемов работ различными парикмахерскими инструментами отработка приемов и последовательность выполнения гигиенического мытья головы. 3. Отработка приемов выполнения массажа волосистой части головы. 4. Выполнение женских и мужских стрижек классических форм современными методами с использованием различных видов инструментов. 5. Выполнение укладок волос холодным способом на коротких и длинных волосах: различных видов волн, с применением кольцевых локонов, выполнение укладок волос с применением бигуди на волосах различной длины. 6. Выполнение классических укладок волос феном в женском и мужском зале с учетом индивидуальных особенностей клиента. 2. Выполнение классической укладки волос горячим способом (локоны и волны).	<b>216</b>	
<b>Технология химической (перманентной) завивки.</b>	<b>20</b>	
Выполнение химической завивки разными способами	<b>Содержание</b>	<b>20</b>
	1.Современные отечественные и импортные профессиональные препараты для завивки и выпрямления волос, для ухода за завитыми и выпрямленными волосами.	
	2. Оборудование, инструменты, приспособления, аппаратура.	
	3. Консультация клиента, диагностика состояния волос, критерии выбора технологии и препарата.	
	4. Общие сведения о возможности изменения текстуры волос на продолжительное время.	
	5.Технология выполнения классической завивки волос	
	6. Технология химической завивки при помощи косичек и коклюшек	
	7.Технология химической завивки на бумеранги, кольцевыми локонами	
	8. Креативные техники накрутки волос на коклюшки	
	9. Особенности технологии выполнения химической завивки волос препаратами разных фирм	
10.Взаимосвязь между формой завивки и формой стрижки.		
<b>Тематика практических занятий и лабораторных работ</b>	<b>8</b>	
<b>30.Лабораторная работа</b> Выполнение классической завивки .		
<b>Самостоятельная работа</b> 1. Составить сравнительную таблицу составов для химической завивки.	<b>24</b>	



<b>Учебная практика раздела</b> <b>Виды работ</b> 1. Выполнение химической завивки волос различными способами: классическая, спиральная, вертикальная, гофре, прикорневая, частичная, на косички и коклюшки, каскад, хвостики, в шахматном порядке, близнецы, инверсия, на шапочку, антихимия.	<b>72</b>
<b>Производственная практика Виды работ</b> 1. Выполнение гигиенического мытья головы. 2. Выполнения массажа волосистой части головы. 3. Выполнение женских, мужских и детских стрижек классических форм с использованием различных видов инструментов. 4. Выполнение укладок волос холодным способом на коротких и длинных волосах: различных видов волн, с применением кольцевых локонов, выполнение укладок волос с применением бигуди на волосах различной длины. 5. Выполнение классических укладок волос феном в женском и мужском зале с учетом норм времени. 6. Выполнение классической укладки волос горячим способом (локоны и волны). 7. Выполнение химической завивки волос классическими и современными методами. 8. Первичное окрашивание перманентными красителями. 9. Окрашивание непигментированных волос. 10. Окрашивание волос красителями специальных групп. 11. Блондирование волос по всей длине. 12. Прикорневое блондирование волос и пастельное тонирование. 13. Коррекция нежелательного оттенка по длине при помощи ультрамягкого блондирования или блондирующей смывки. 14. Мелирование волос с последующим тонированием.	<b>180</b>
<b>Всего</b>	<b>758</b>



### 3. УСЛОВИЯ РЕАЛИЗАЦИИ ПРОГРАММЫ ПРОФЕССИОНАЛЬНОГО МОДУЛЯ

**3.1. Для реализации программы профессионального модуля предусмотрены следующие специальные помещения:**

Кабинет :гуманитарных и социально-экономических дисциплин, оснащенный оборудованием , техническими средствами: проектор; сканер; принтер; программное обеспечение общего и профессионального назначения; персональный компьютер для преподавателя; экран; мультимедийный проектор; телевизор; DVD(проигрыватель).

**Лаборатория "Технология парикмахерских услуг",** оснащенная оборудованием:

Парикмахерская мойка для волос в комплекте с креслом

Сушуар

Климатон

Вапоризатор

Лаборатория парикмахерская

Раковина для мытья рук

Облучатель - рециркулятор воздуха ультрафиолетовый бактерицидный

Ультрафиолетовая камера для обработки для парикмахерского инструмента Приточно-вытяжная вентиляционная система

Стул для мастера

Рабочее место парикмахера с зеркалом

Парикмахерское кресло с обивкой из водонепроницаемых материалов, оборудованное гидropодъемником

Тележка парикмахерская на колесах Весы

парикмахерские

Штатив напольный для демонстрации работ

**Мастерская "Салон-парикмахерская",** оснащенная оборудованием:

Парикмахерская мойка для волос в комплекте с креслом

Сушуар

Климатон

Вапоризатор

Лаборатория парикмахерская

Раковина для мытья рук

Облучатель - рециркулятор воздуха ультрафиолетовый бактерицидный

Ультрафиолетовая камера для обработки для парикмахерского инструмента Приточно-вытяжная вентиляционная система

Стул для мастера

Рабочее место парикмахера с зеркалом

Парикмахерское кресло с обивкой из водонепроницаемых материалов, оборудованное гидropодъемником

Тележка парикмахерская на колесах

Весы парикмахерские

Штатив для

манекена**Оснащенные базы**

**практики:**

Парикмахерская мойка для волос в комплекте с креслом

Сушуар

Климатон

Вапоризатор

Раковина для мытья рук

Облучатель - рециркулятор воздуха ультрафиолетовый бактерицидный

Ультрафиолетовая камера для обработки для парикмахерского инструмента

Стул для мастера

Рабочее место парикмахера с зеркалом

Рабочее место парикмахера с зеркалом



Парикмахерское кресло с обивкой из водонепроницаемых материалов, оборудованное гидроподъемником

Тележка парикмахерская на колесах

Весы парикмахерские

### **3.2. Информационное обеспечение реализации программы**

Для реализации программы библиотечный фонд Дмитровского техникума имеет печатные и электронные образовательные и информационные ресурсы, рекомендуемые для использования в образовательном процессе.

#### **3.2.1. Печатные издания**

1. Морщакина, Н.А. Технология парикмахерских работ. /Н.А.Морщакина - Минск, «Высшая школа», 2017
2. Панина Н.И. Основы парикмахерского дела. /Н.И.Панина. - Москва, «Академия», 2016
3. Черниченко Т.А., Одиноква И.Ю. Технология парикмахерских работ. Учебное пособие. / Т.А.Черниченко, И.Ю.Одиноква. - Москва. Академия, 2018

#### **3.2.2. Электронные издания (электронные ресурсы)**

1. Официальный сайт Wella.com

#### **3.2.3. Дополнительные источники (при необходимости)**

1. Морщакина, Н.А. Технология парикмахерских работ: учеб. пособие 2-е изд. / Н.А. Морщакина. Минск: Высшая школа, 2016.
2. Петровская В.А. Парикмахерское искусство. /В.А. Петровская. - Москва, «Аделант», 2016



#### 4. КОНТРОЛЬ И ОЦЕНКА РЕЗУЛЬТАТОВ ОСВОЕНИЯ ПРОФЕССИОНАЛЬНОГО МОДУЛЯ

Код и наименование профессиональных и общих компетенций, формируемых в рамках модуля	Критерии оценки	Методы оценки
1. Подбор профессиональных средств для мытья головы с учетом состояния поверхности кожи и волос клиента	<b>Практический опыт</b>  - Оценка процесса  Оценка результатов  <b>Умения</b>  - Оценка процесса  Оценка результатов  <b>Знания</b>  - 75% правильных ответов	Экспертное наблюдение  выполнения практических работ
2. Выполнение мытья и массажа головы различными способами		Лабораторная работа
3. Выполнение классических мужских, женских и детских стрижек на волосах разной длины		Экзамен
4. Выполнение укладок волос различными инструментами и способами		
5. Выполнение окрашивания волос на основе базовых технологий		
6. Выполнение химической (перманентной) завивки волос классическим методом		Тестирование  Ситуационная задача