

**«Самозанятость» представляет особый вид предпринимательской деятельности.**

В статье 2 части 1, Гражданского кодекса Российской Федерации) определено, что **предпринимательской является самостоятельная, осуществляемая на свой риск и под свою имущественную ответственность деятельность, направленная на систематическое получение прибыли от пользования имуществом, продажи товаров, выполнения работ или оказания услуг, зарегистрированная в этом качестве в установленном законом порядке**

**«Самозанятый»** — это гражданин, который зарегистрировался в Федеральной налоговой службе (ФНС) и выполняет разрешенный законом перечень услуг.

**Предприниматель** – это человек, который пытается создать что-то новое и отличное от уже имеющегося, человек поиска и реализации новых возможностей в целях разработки и распространения товаров, услуг, новых форм приложения капитала и способов обслуживания потребителей. Эффективность предпринимательской деятельности в большей степени зависит от наличия предпринимательских способностей у ее участников

**Предпринимательские способности** – это совокупность знаний, умений, квалификации и опыта, которые позволяют находить и использовать лучшее сочетание ресурсов для производства; продажи товаров; принимать разумные последовательные решения; создавать и применять новшества; идти на допустимый риск.

**Самозанятость подходит, если вы:**

- **Оказываете услуги.** Например, работаете сдельно фотографом, дизайнером, разработчиком, копирайтером, оператором, сценаристом, парикмахером на дому, таксистом, курьером или разнорабочим — сантехником или грузчиком.

- **Производите и продаете какой-то продукт.** Возможно, вы печете хлеб, готовите на продажу кимчи в банках, изготавливаете кошельки из кожи или перетягиваете кресла из 70-х на заказ. Главное — производить что-то свое, а не перепродавать готовое.

- **Сдаете квартиру.** Самозанятые могут легально сдавать свое жилье кому-то в аренду — речь только о жилой недвижимости. То есть сдавать свою квартиру семейной паре можно, а склад юридическому лицу — нельзя.

**Основным направлением деятельности самозанятых является сфера потребительских товаров, услуг, работ:**

- услуги по преподаванию, по уходу за больными, по уборке помещений, перевозке пассажиров и грузов;
- мастера по ремонту одежды, квартир, бытовой техники;
- Помощь по дому, коттеджу: уборщики, сиделки, выгульщики собак и др.
- [журналистика](#) (и другие формы деятельности, связанные с написанием текстов),
- юриспруденция, юридические консультации и ведение бухгалтерии;
- реализация продукции собственного производства;
- проведение мероприятий и праздников
- удаленная работа через электронные площадки
- сдача квартиры в аренду посуточно или на долгий срок

**Виды деятельности фрилансера - самозанятых:**

**Фриланс особенно распространён в таких областях деятельности, как**

- компьютерное [программирование](#),
- архитектура, строительные работы и ремонт помещений,
- дизайн во всех его проявлениях (реклама, [веб-дизайн](#), дизайн интерьера и т. д.),
- перевод,

- фото- и видеосъёмка на заказ;
- оказание косметических услуг на дому
- разного рода экспертная и консультационная деятельность,
- фриланс также сильно распространён в строительной области. Фирмам-подрядчикам выгоднее нанимать работников на сезон, нежели содержать рабочий штат.

#### **Преимущества для фрилансера:**

- *Свободный график работы (что очень удобно для студентов).*
- *Возможность работать дома (что особенно актуально для молодых мам и маломобильных категорий граждан, а также для людей, имеющих проблемы со здоровьем).*
- *Сравнительно низкий порог для организации собственного бизнеса (у фрилансера часто нет необходимости тратить деньги на аренду офиса, на ежедневные транспортные расходы, хотя для выполнения некоторых видов работ, например, фотографии, приходится на собственные средства покупать дорогостоящее оборудование).*
- *Выполнение только своей работы.*
- *Часто, но не всегда — максимально комфортные условия труда: персонализированное рабочее место, одежда, температурный режим, питание и др.*
- *Создание оптимального баланса между работой и семьёй.*
- *Возможность большего участия в общественной жизни.*
- *Возможность самостоятельно выбирать работу и отказываться от выполнения неинтересных, невыгодных проектов.*
- *Возможность самостоятельно выбирать партнеров, а не подстраиваться под сложившийся коллектив.*

#### **Плюсы и минусы самозанятости**

<b>ПЛЮСЫ</b>	<b>МИНУСЫ</b>
Нет отчетов и деклараций	Нет пособий от Фонда социального страхования
Не надо покупать кассовый аппарат	Полученные доходы нельзя уменьшать на понесённые расходы
Нет обязанности уплачивать взносы на пенсионное и медицинское страхование	Отсутствие взносов в Пенсионный фонд
Легальная работа без статуса ИП	Запрещено совмещать НПД с другими налоговыми режимами.
Простая регистрация через интернет	
Можно совмещать с основной работой: стаж не прерывается, зарплата не учитывается	
Налог начисляется автоматически в приложении	
Предоставляется налоговый вычет - 10 000руб.	
Ставка налога -4% уменьшается до 3%	
Ставка налога -6% уменьшается до 4%	
Расчет автоматический	

**Самозанятый имеет право на:**

- «налоговые каникулы»,
- подачу документов для кредита или ипотеки,

- не сдавать отчетность,
- не покупать ККТ, не требуется онлайн-касса,

**Самозанятые могут контактировать со многими заказчиками**, тем самым избегая финансовой и организационной зависимости

**Самозанятый обладает сразу несколькими характеристиками: служащий и сам себе начальник».**

Особенность самозанятости состоит в том, что работодатель и работник здесь совмещаются в одном лице.

**Налоги и НПД:**

- НПД заменяет НДФЛ;
- Плательщики НПД **не признаются плательщиками НДС**
- Плательщики НПД-ИП **не платят страховые фиксированные взносы за себя.**

Режим самозанятости позволяет работать законно, и при это существенно сэкономить.

Налоговые ставки НПД гораздо ниже других систем налогообложения, отчетность сдавать не нужно, и онлайн-касса не требуется.

**Не вправе применять специальный налоговый режим:**

- лица, осуществляющие реализацию подакцизных товаров и товаров, подлежащих обязательной маркировке средствами идентификации в соответствии с законодательством Российской Федерации;
- лица, осуществляющие перепродажу товаров, имущественных прав, за исключением продажи имущества, использовавшегося ими для личных, домашних и (или) иных подобных нужд;
- лица, занимающиеся добычей и (или) реализацией полезных ископаемых;
- лица, имеющие работников, с которыми они состоят в трудовых отношениях;
- лица, ведущие предпринимательскую деятельность в интересах другого лица на основе договоров поручения, договоров комиссии либо агентских договоров, за исключением случаев ведения такой деятельности при условии применения налогоплательщиком-продавцом контрольно-кассовой техники при расчетах с заказчиками за указанные услуги в соответствии с действующим законодательством РФ о применении контрольно-кассовой техники;
- лица, оказывающие услуги по доставке товаров с приемом (передачей) платежей за указанные товары в интересах других лиц, за исключением оказания таких услуг при условии применения налогоплательщиком зарегистрированной продавцом товаров контрольно-кассовой техники при расчетах с покупателями (заказчиками) за указанные товары в соответствии с действующим законодательством о применении контрольно-кассовой техники;
- лица, применяющие иные специальные налоговые режимы или ведущие предпринимательскую деятельность, доходы от которой облагаются налогом на доходы

физических лиц, за исключением случаев, предусмотренных частью 4 статьи 15 Федерального закона от 27.11.2018 №422-ФЗ;

• налогоплательщики, у которых доходы, учитываемые при определении налоговой базы, превысили в текущем календарном году 2,4 миллиона рублей.



### Регистрация в качестве самозанятого -плательщика налога на профессиональный доход

Чтобы зарегистрироваться в качестве плательщика налога на профессиональный доход, **не нужно подавать заявления и лично посещать налоговую инспекцию**. Регистрация происходит через интернет:

- В приложении «Мой налог» с мобильного телефона.
- Через личный кабинет самозанятых на сайте ФНС.

**Есть три способа пройти регистрацию:**

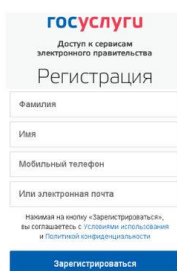
1. С помощью ИНН и пароля от личного кабинета налогоплательщика.
2. По номеру телефона и паспорту в приложении «Мой налог».
3. По учетной записи Госуслуг (ЕСИА)

**Мобильное приложение «Мой налог» <https://npd.nalog.ru/app/>**

**Приложение обеспечивает всё взаимодействие между самозанятыми и налоговыми органами, не требуя личного визита в инспекцию**. Оно заменяет кассу и отчетность.

- Можно зарегистрироваться с телефона
- Легко сформировать и отправить клиенту чек
- Удобно следить за начислением налогов
- Приходят уведомления о сроках уплаты
- Есть справка для подтверждения доходов

## КАК ЗАРЕГИСТРИРОВАТЬСЯ «ГОСУСЛУГАХ»?



gosuslugi  
Доступ и сервисы  
электронного правительства  
Регистрация

Фамилия  
Имя  
Мобильный телефон  
Или электронная почта

Нажимая на кнопку «Зарегистрироваться», вы соглашаетесь с условиями использования и Политикой конфиденциальности

Зарегистрироваться

**1** Зайдите на сайт [www.gosuslugi.ru](http://www.gosuslugi.ru) и нажмите на кнопку «Зарегистрироваться» в верхнем правом углу. Заполните поля фамилию, имя, номер мобильного телефона и адрес электронной почты, а затем снова нажмите на кнопку «Зарегистрироваться».

**2** Вам придет смс-сообщение с кодом, его нужно ввести в открывшемся окне.



**3** Введите свои паспортные данные, СНИЛС. Система проверит, все ли правильно, обычно это занимает несколько часов.



**4** Это «стандартная» учетная запись. Ее достаточно, чтобы получать некоторые справки и выписки, но лучше и надежнее подтвердить личность и получить доступ ко всем услугам. Есть три способа:



Прийти с паспортом и СНИЛС в удобный для вас Центр обслуживания. Они расположены в офисах МФЦ, Пенсионного фонда, отделениях банков, поликлиниках, центрах соцзащиты, отделах загс.



Заказать через приложение код подтверждения. Это долго, так как письмо будет идти заказным письмом по почте.



Если вы клиент Сбербанка, «Почта-Банка» или «Тинькофф Банка» – через их мобильные приложения.

• Также в приложении доступны инструменты аналитики для детального финансового анализа своей деятельности


С помощью приложения можно сформировать чек, проверить начисления налогов и узнать о сроках уплаты.

Приложение работает бесплатно — с телефона и планшета. На компьютере все то же самое работает в веб-кабинете самозанятого.

***С компьютера доступна регистрация по учетной записи.***

Понадобятся данные, которые обычно используют для авторизации на Госуслугах

**В мобильном приложении «Мой налог» тоже доступна регистрация через Госуслуги. Номер телефона и фотография паспорта не понадобятся.**

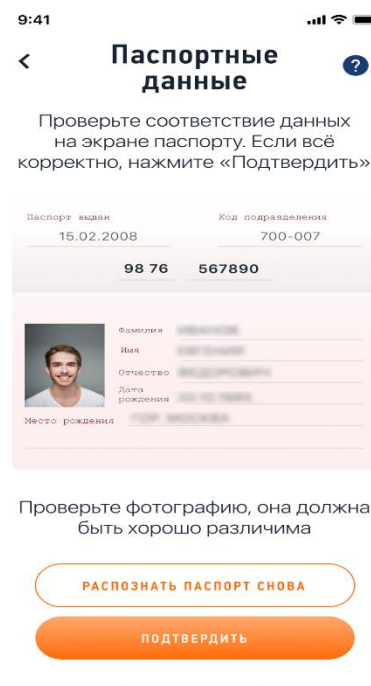


## Зарегистрироваться по паспорту

<https://npd.nalog.ru/app/#howregpass>

Если нет доступа в личный кабинет, для регистрации в качестве плательщика налога на профессиональный доход (самозанятого) достаточно паспорта. На телефоне или планшете должна работать камера: нужно отсканировать с ее помощью фотографию и сделать селфи. Заполнять заявление не придется: *приложение распознает и внесет данные автоматически.*

На поверхности защитной пленки в паспорте не должно быть световых бликов, а цифры и надписи хорошо читались. Надо следить за подсказками на экране устройства.



**Прекратить регистрацию** так же просто, как встать на учет. Для этого тоже **НЕ** *нужно писать заявления и лично посещать налоговую инспекцию.*

В личном кабинете самозанятого есть кнопка «Снять с учета».

Она находится во вкладке «Настройки»

- Если вы больше не хотите быть плательщиком налога на профессиональный доход (самозанятым), просто сообщите об этом через приложение.
- Регистрацию прекратят, а начислений больше не будет.
- При снятии с учета выберите подходящую причину. Больше ничего делать не нужно.
- Не забудьте заплатить налоги, которые вам начислили за период работы. Если сняться с учета, задолженность все равно нужно погасить.
- В любое время можно заново зарегистрироваться и платить налог в качестве самозанятого. Процедура регистрации будет такой же, как и в первый раз.



10:24



## Снятие с учета



Выберите причину  
снятия с учета

- Отказываюсь от применения  
специального налогового режима
- Утратил право на применение  
специального налогового режима

СНЯТЬ СЕБЯ С УЧЕТА